



ESTADISTICAS DCV

Informe Mensual, Marzo 2010



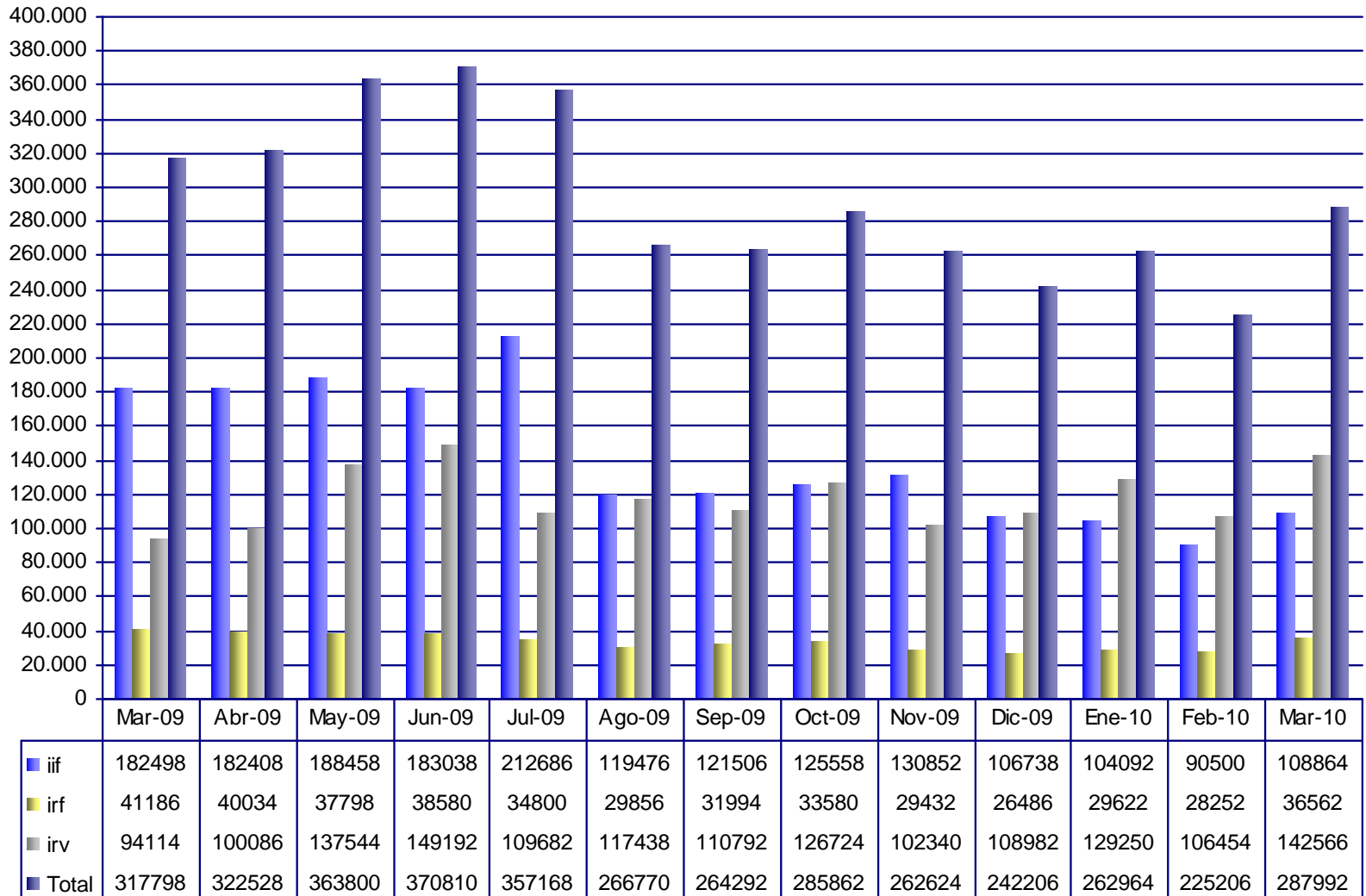
- ▶ **Estadísticas Operacionales**
- ▶ **Estadísticas de Sistemas**

▶ Estadísticas Operacionales

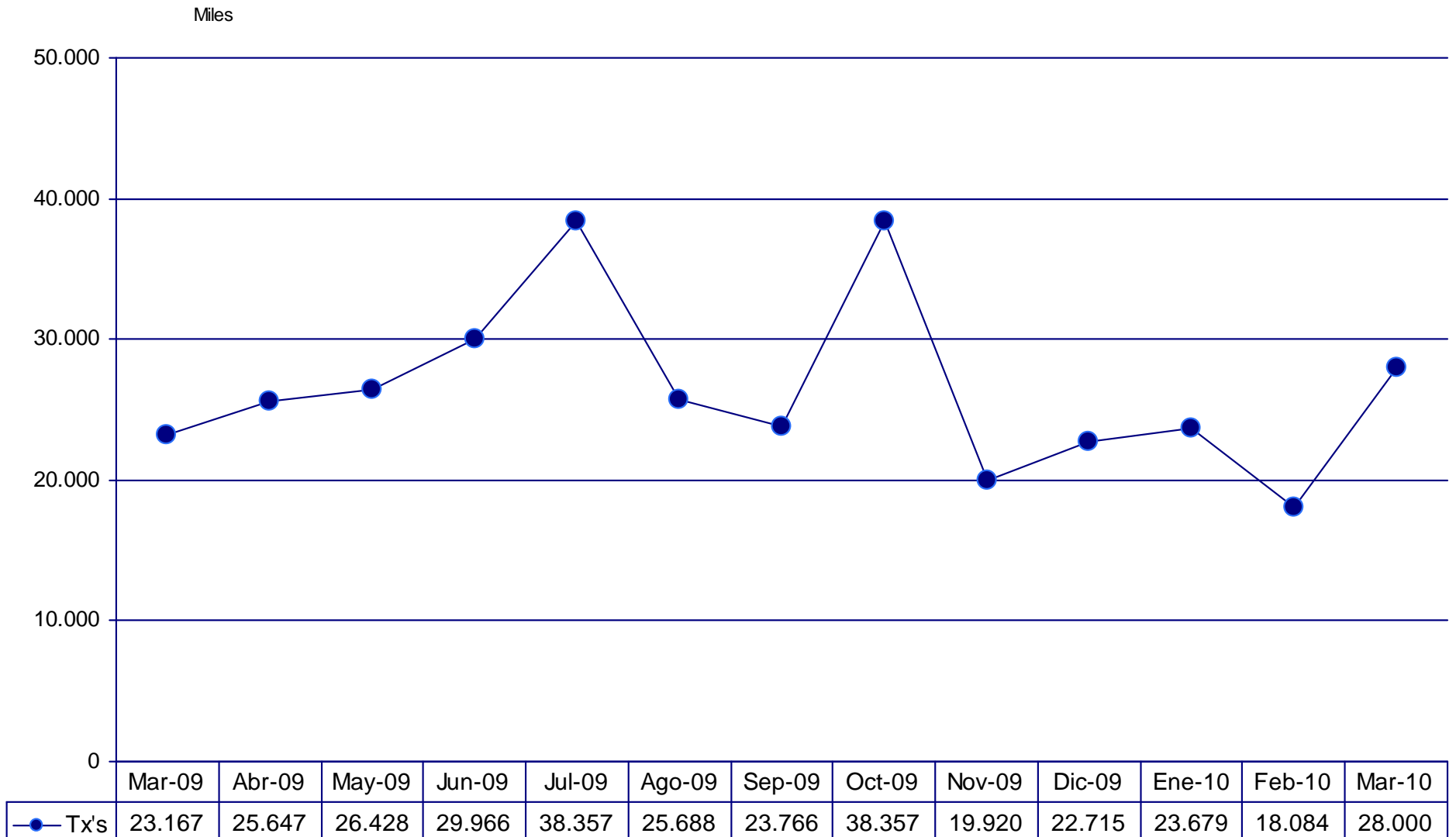
- Transacciones Cuenta de Posición
- Transacciones Cuenta de Inventario
- Archivos Recibidos – Archivos Enviados
- Depósitos Materiales – Depósitos Desmateriales
- Evolución del Monto en Deposito
- Títulos Desmaterializados Depositados
- Títulos Materiales Depositados
- Creación de Instrumentos
- Registro de Sorteos

▶ Estadísticas de Sistemas

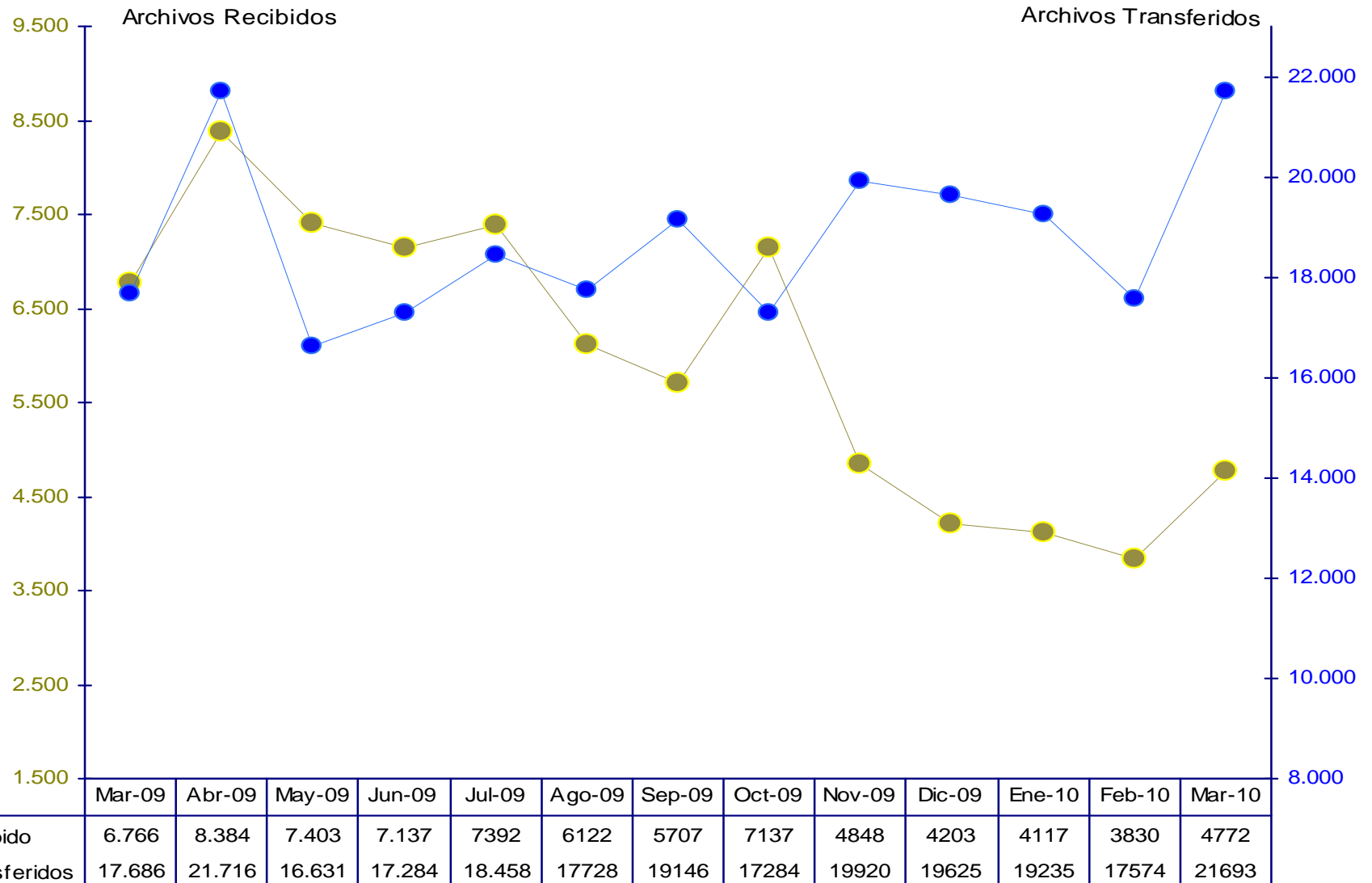
Transacciones Cuenta de Posición



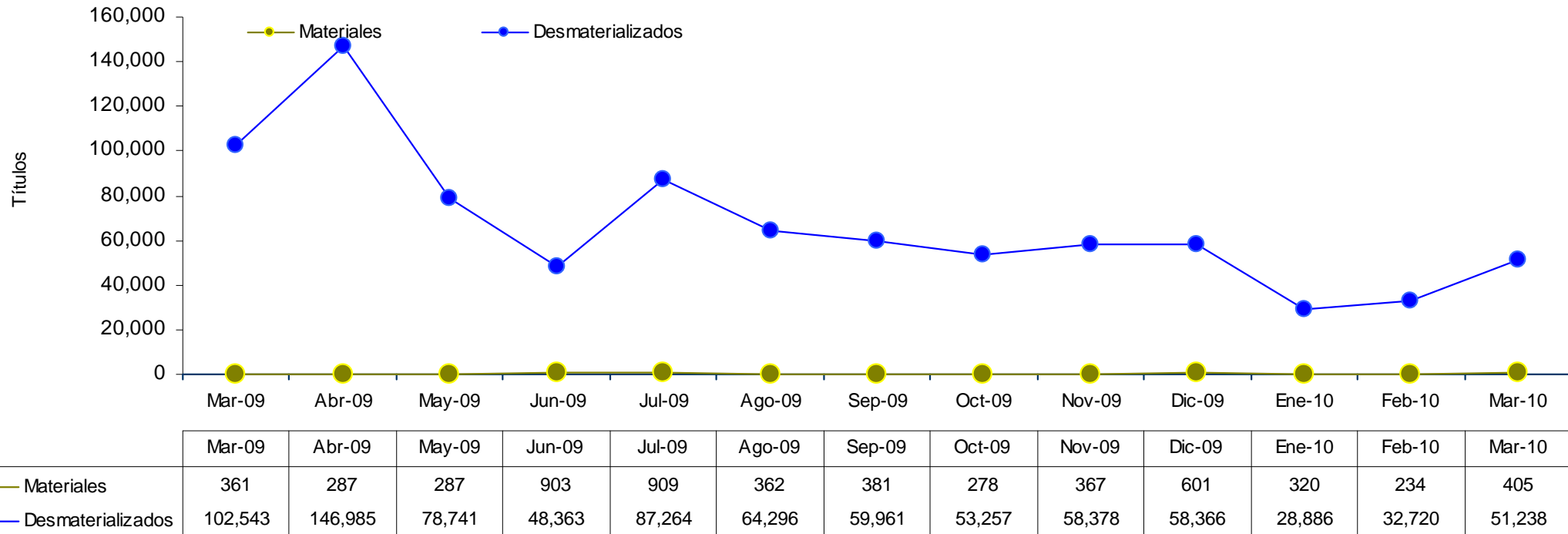
Transacciones Cuenta Inventario



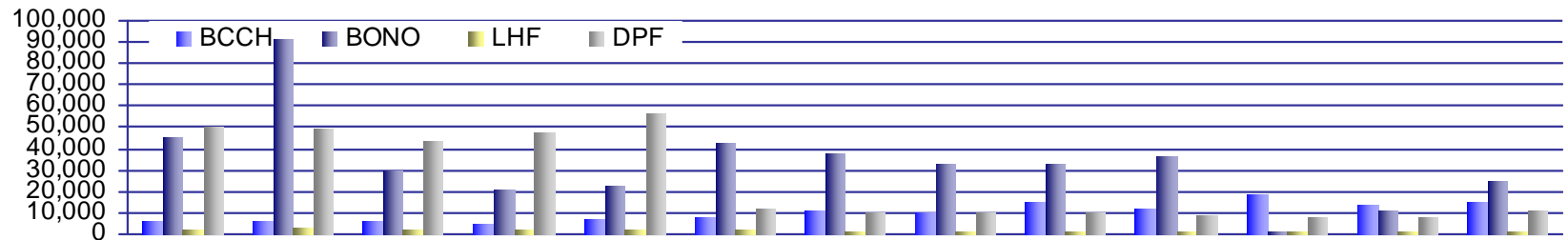
Archivos Recibidos - Transferidos



Depósitos Materiales - Desmaterializados



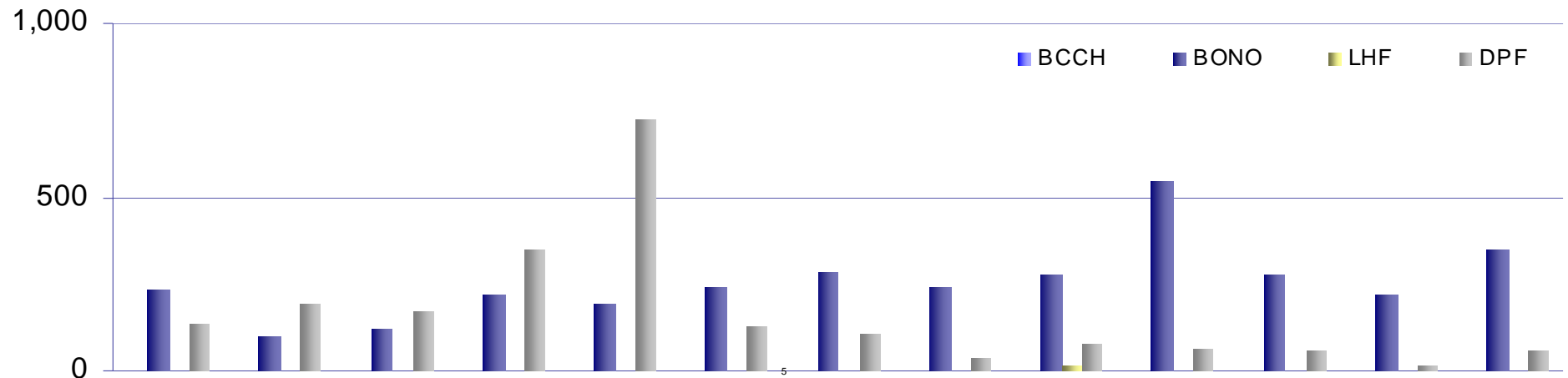
Títulos Desmaterializados Depositados



	Mar-09	Abr-09	May-09	Jun-09	Jul-09	Ago-09	Sep-09	Oct-09	Nov-09	Dic-09	Ene-10	Feb-10	Mar-10
BCCH	5,614	5,768	6,265	5,416	7,031	7,730	10,503	9,531	14,778	11,776	18,617	14,200	15,054
BONO	45,235	91,363	29,617	21,108	22,384	42,895	37,736	32,179	32,187	36,407	1,291	11,117	25,201
LHF	2,112	3,079	2,252	2,472	2,054	1,525	1,442	1,194	1,235	1,068	1,125	677	716
DPF	50,684	49,015	43,873	47,084	56,519	11,667	10,070	10,245	9,843	8,936	7,972	7,609	10,520



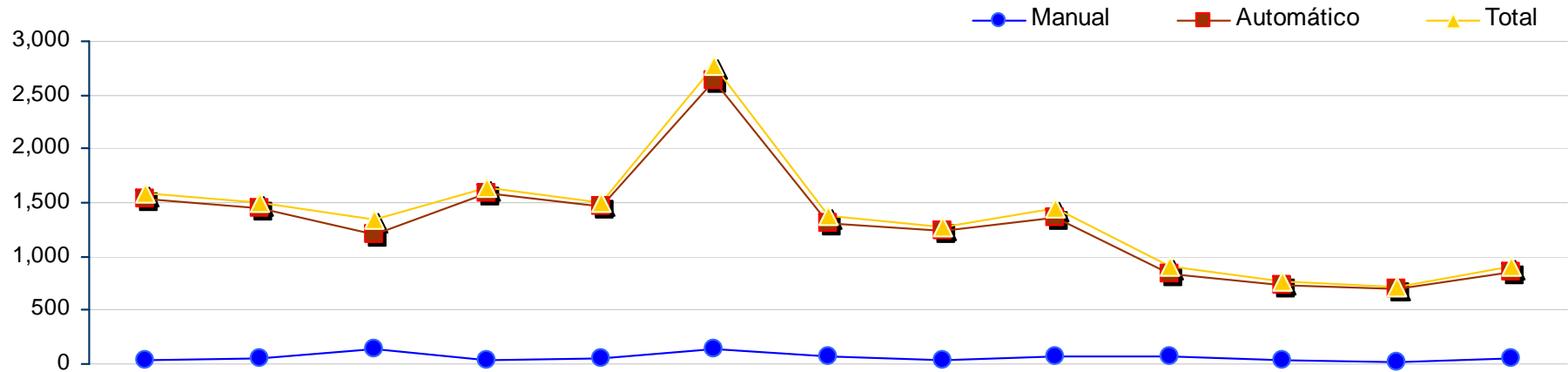
Títulos Materiales Depositados



	Mar-09	Abr-09	May-09	Jun-09	Jul-09	Ago-09	Sep-09	Oct-09	Nov-09	Dic-09	Ene-10	Feb-10	Mar-10
BCCH	0	0	0	0	0	0	0	0	0	0	0	0	0
BONO	231	102	122	217	189	241	281	242	277	547	275	217	349
LHF	0	0	0	0	0	0	0	0	14	0	0	0	0
DPF	132	192	168	348	721	131	107	39	76	63	54	17	56



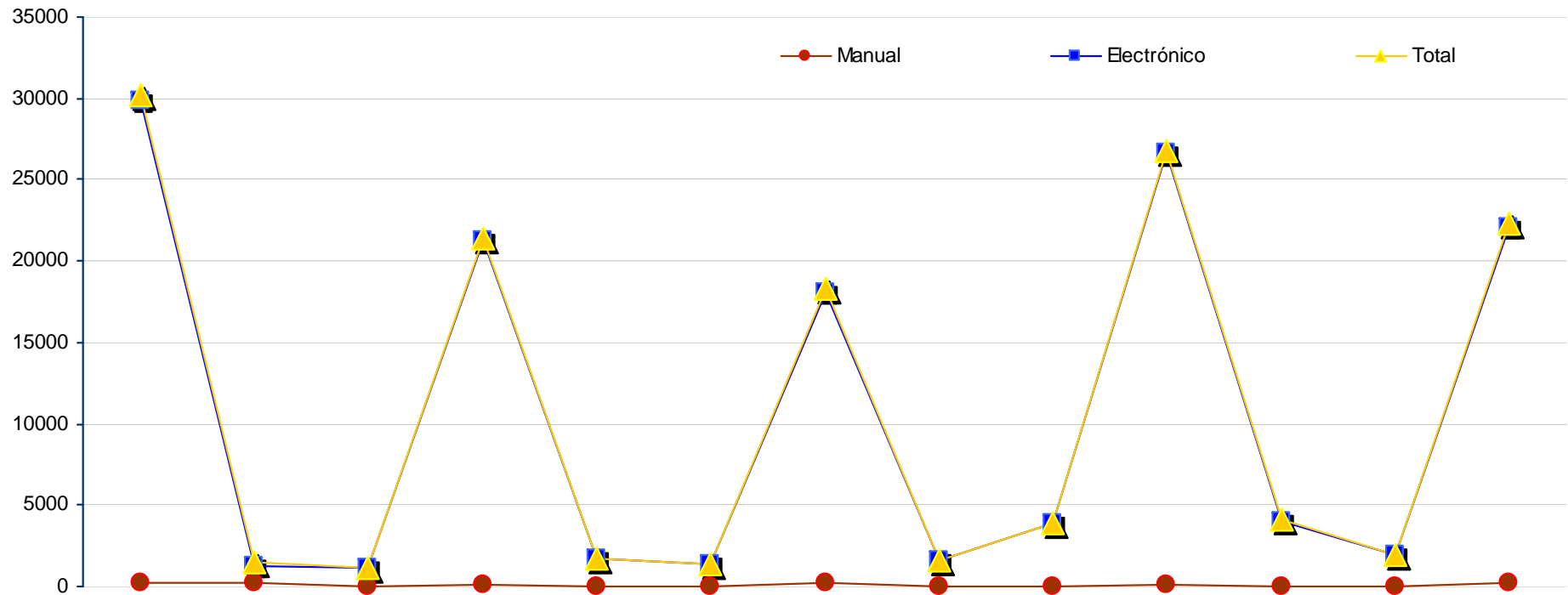
Creación de Instrumentos



	Mar-09	Abr-09	May-09	Jun-09	Jul-09	Ago-09	Sep-09	Oct-09	Nov-09	Dic-09	Ene-10	Feb-10	Mar-10
Manual	43	52	140	42	44	137	62	35	74	71	41	23	48
Automático	1,539	1,456	1,204	1590	1460	2631	1310	1231	1366	841	734	690	857
Total	1,582	1,508	1,344	1632	1504	2768	1372	1266	1440	912	775	713	905



Registro de Sorteos

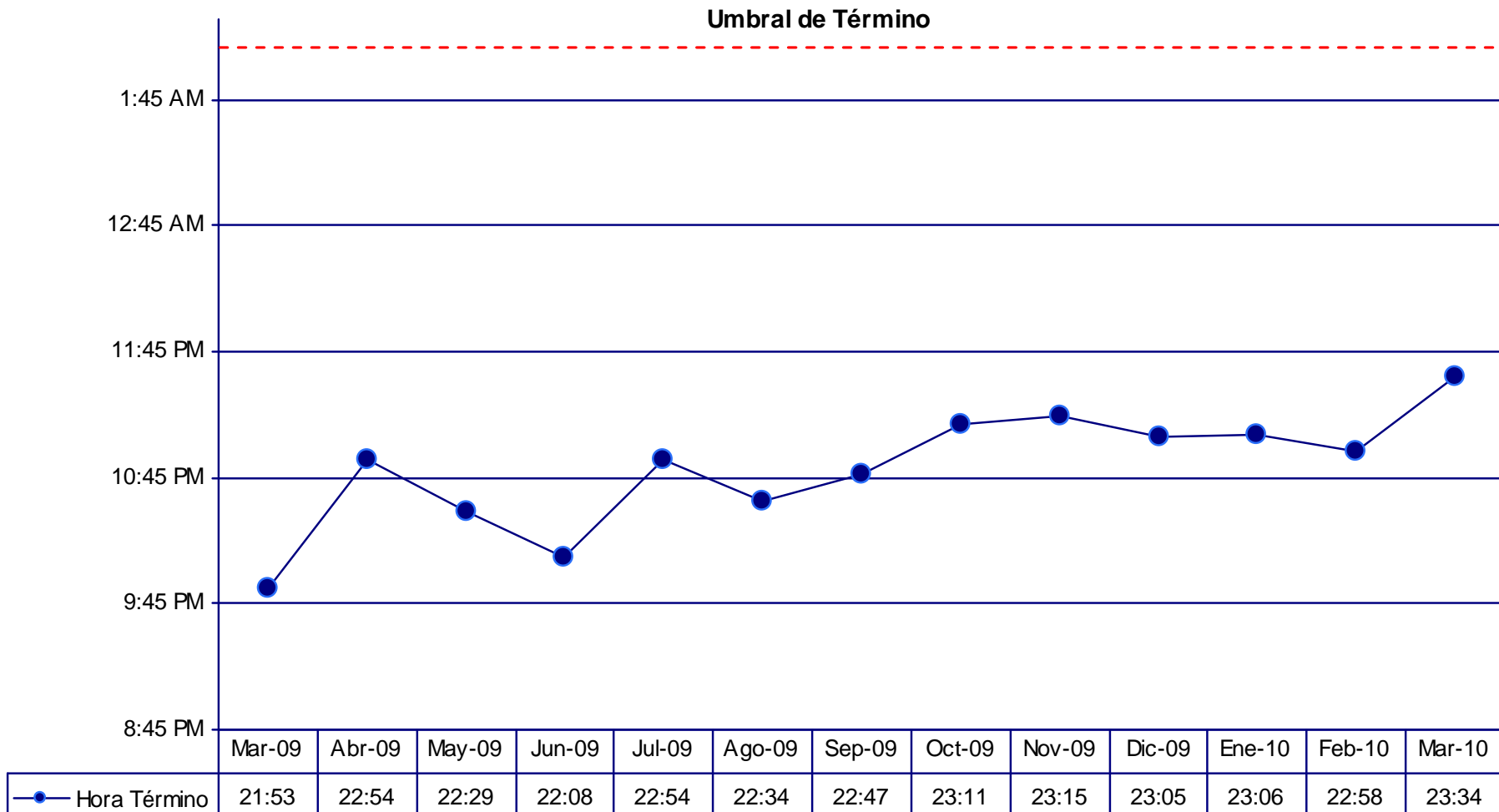


	Mar-09	Abr-09	May-09	Jun-09	Jul-09	Ago-09	Sep-09	Oct-09	Nov-09	Dic-09	Ene-10	Feb-10	Mar-10
Manual	273	244	2	99	2	3	190	17	4	109	39	2	242
Electrónico	29,910	1,299	1,140	21,271	1,739	1,344	18,114	1,574	3,841	26,606	4,026	1,958	22,077
Total	30,183	1,543	1,142	21,370	1,741	1,347	18,304	1,591	3,845	26,715	4,065	1,960	22,319



- ▶ **Estadísticas Operacionales**
- ▶ **Estadísticas de Sistemas**
 - Término de Proceso Nocturno
 - Tiempo de Respuesta, Accesos al Servidor

Término Proceso Nocturno



Tiempo Respuesta – Accesos al Servidor



Volumen de Tx's

Tiempo de Respuesta

