



# ESTADISTICAS DCV

Informe Mensual, Septiembre 2009

---

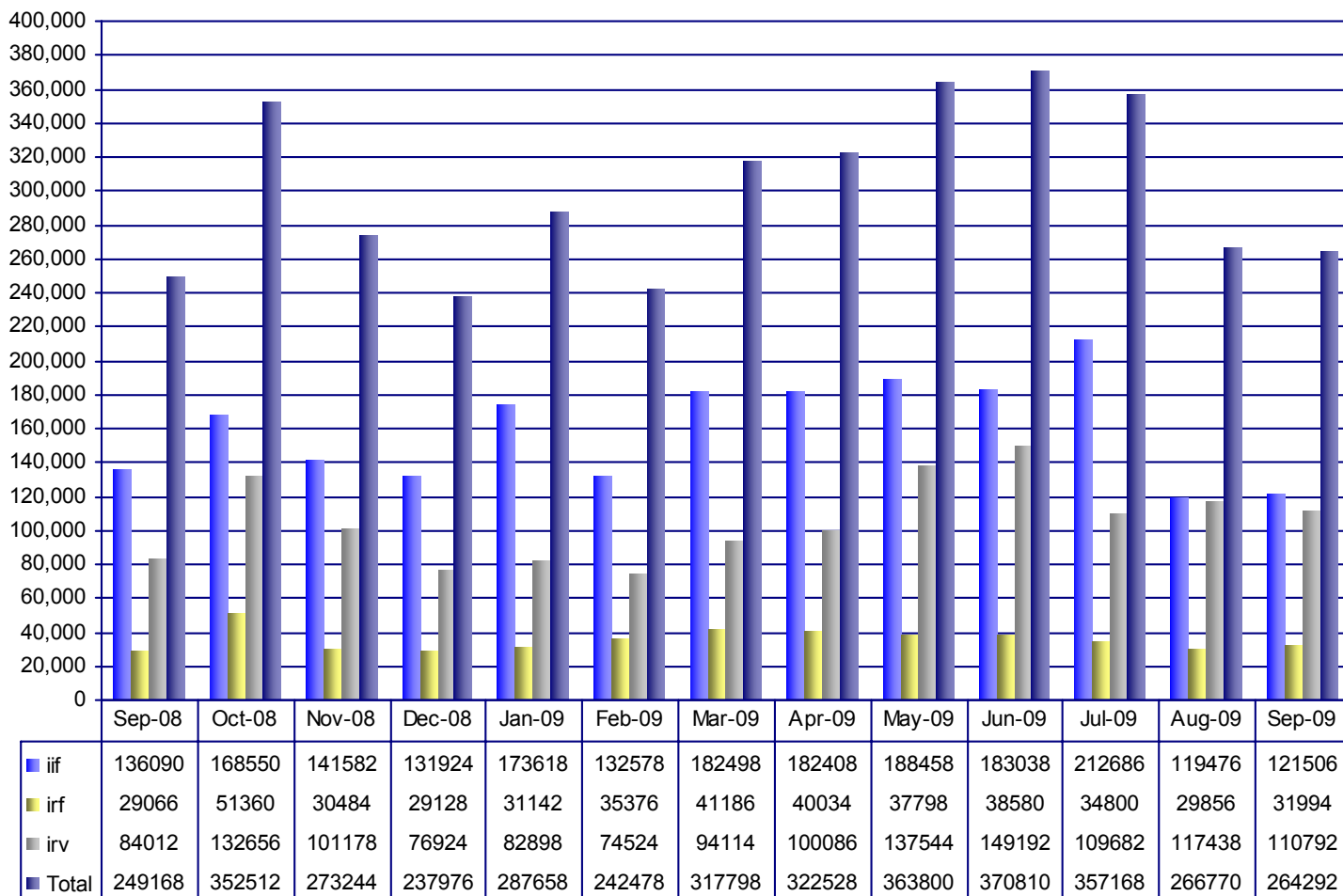


- ▶ **Estadísticas Operacionales**
- ▶ **Estadísticas de Sistemas**

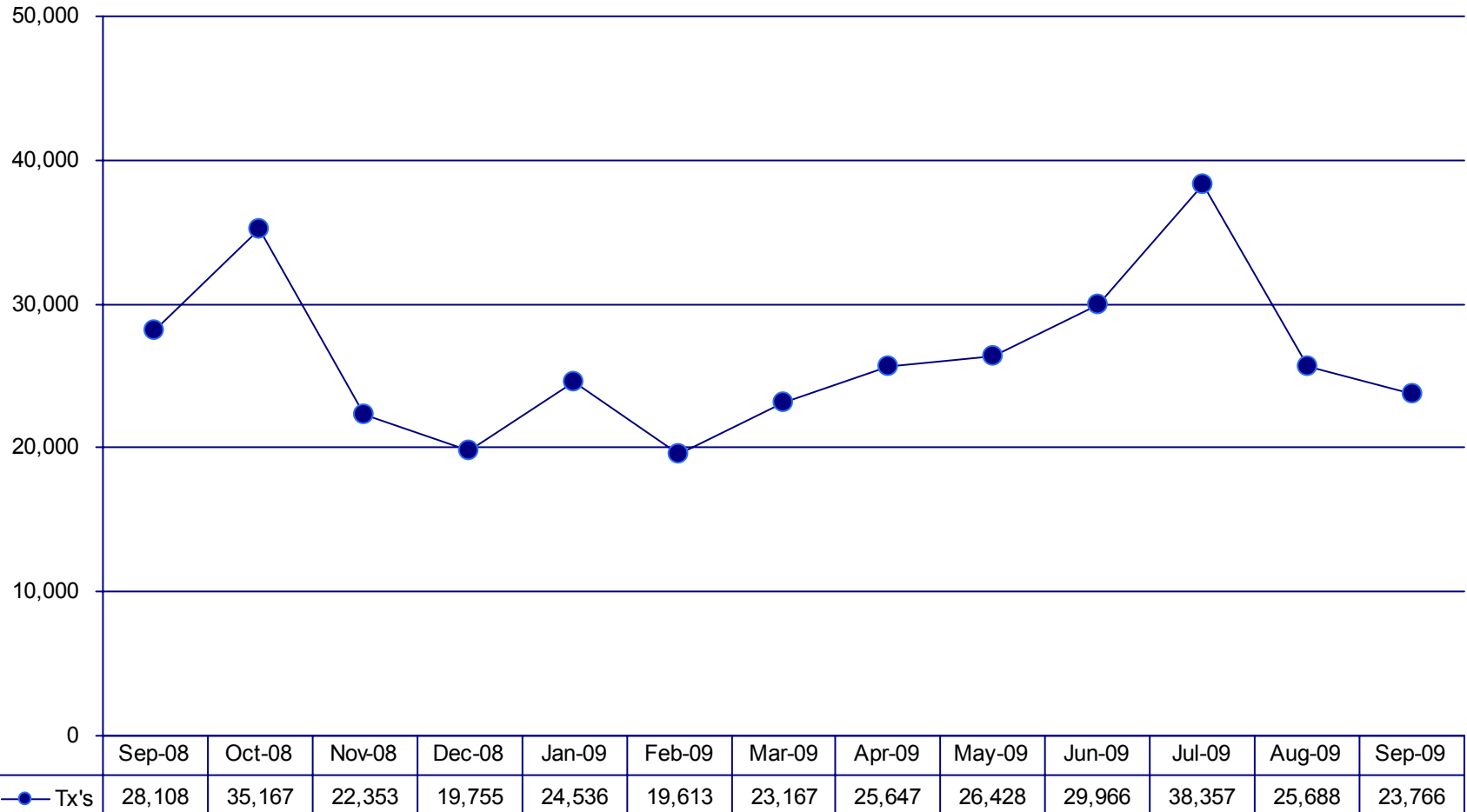
## ▶ Estadísticas Operacionales

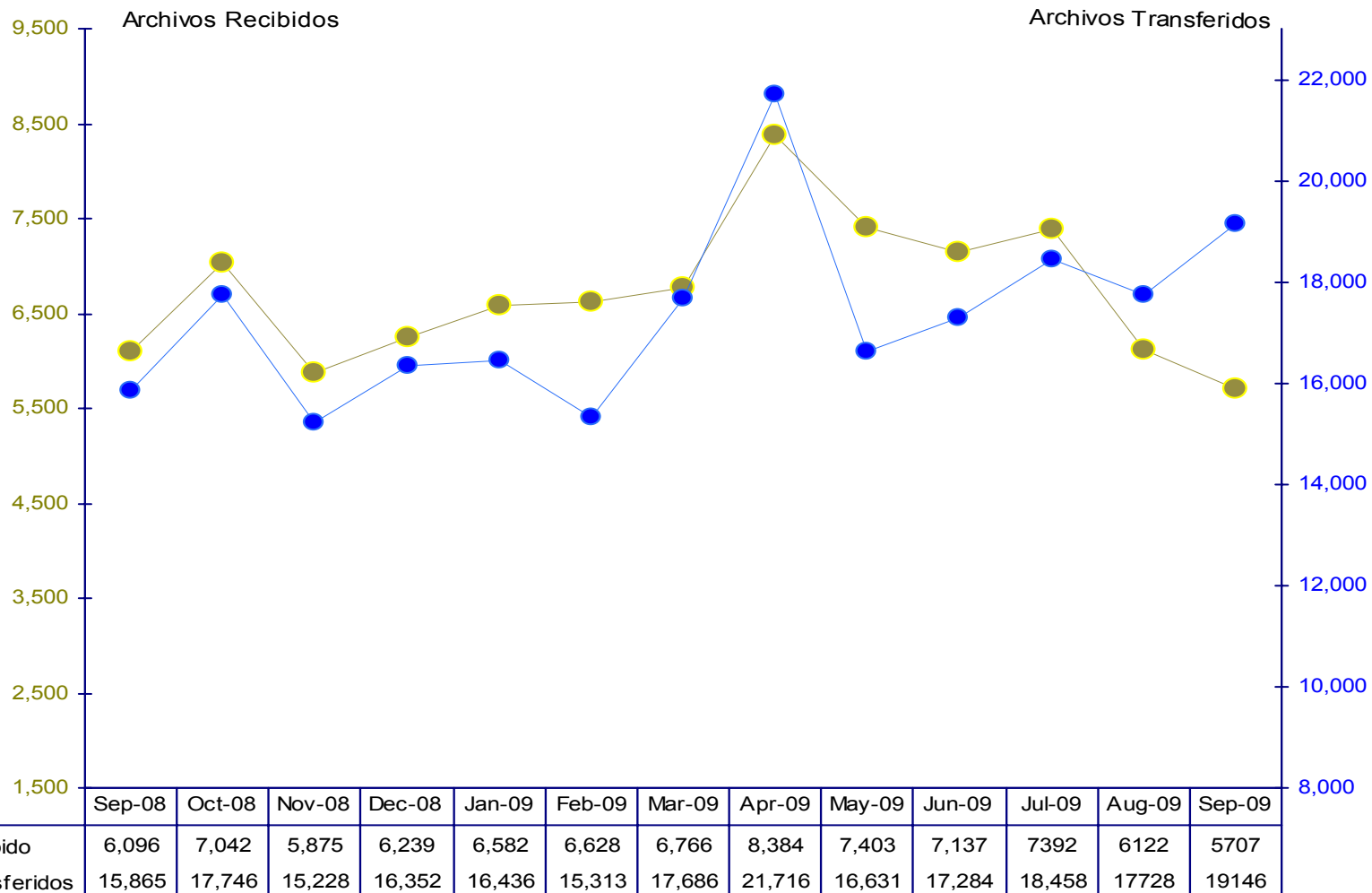
- Transacciones Cuenta de Posición
- Transacciones Cuenta de Inventario
- Archivos Recibidos – Archivos Enviados
- Depósitos Materiales – Depósitos Desmateriales
- Evolución del Monto en Deposito
- Títulos Desmaterializados Depositados
- Títulos Materiales Depositados
- Creación de Instrumentos
- Registro de Sorteos

## ▶ Estadísticas de Sistemas

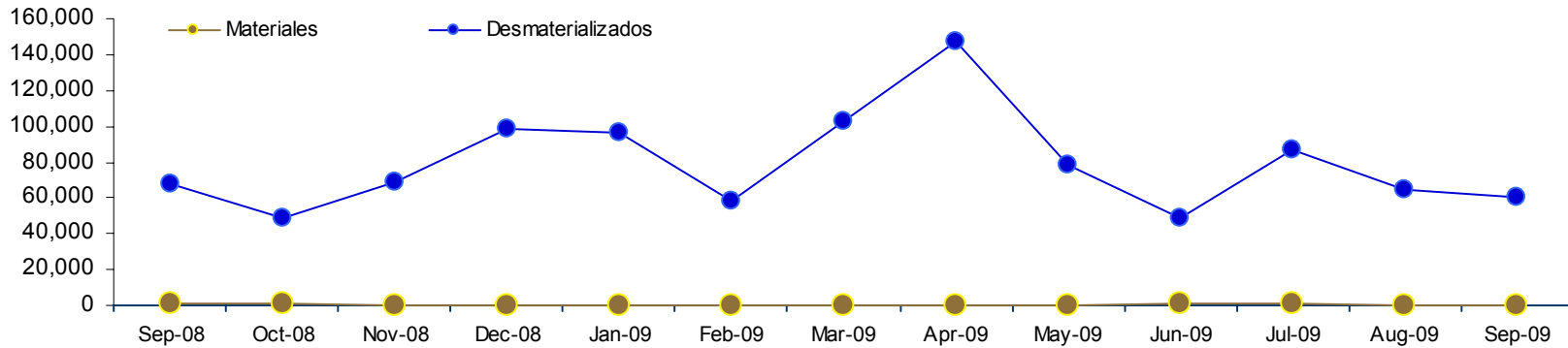


Miles



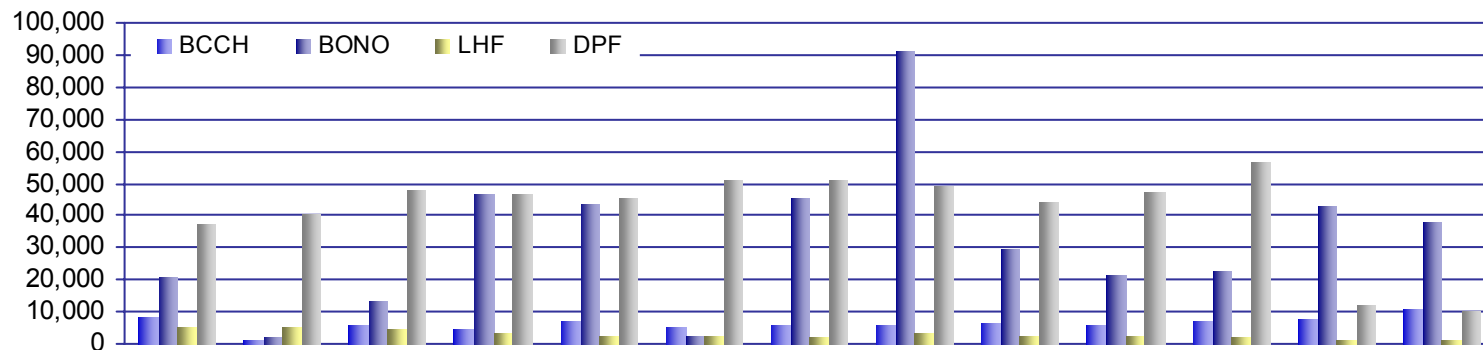


# Depósitos Materiales - Desmaterializados



	Sep-08	Oct-08	Nov-08	Dec-08	Jan-09	Feb-09	Mar-09	Apr-09	May-09	Jun-09	Jul-09	Aug-09	Sep-09
—●— Materiales	637	903	370	492	312	160	361	287	287	903	909	362	381
—●— Desmaterializados	67,755	48,363	68,598	98,261	96,267	58,615	102,543	146,985	78,741	48,363	87,264	64,296	59,961

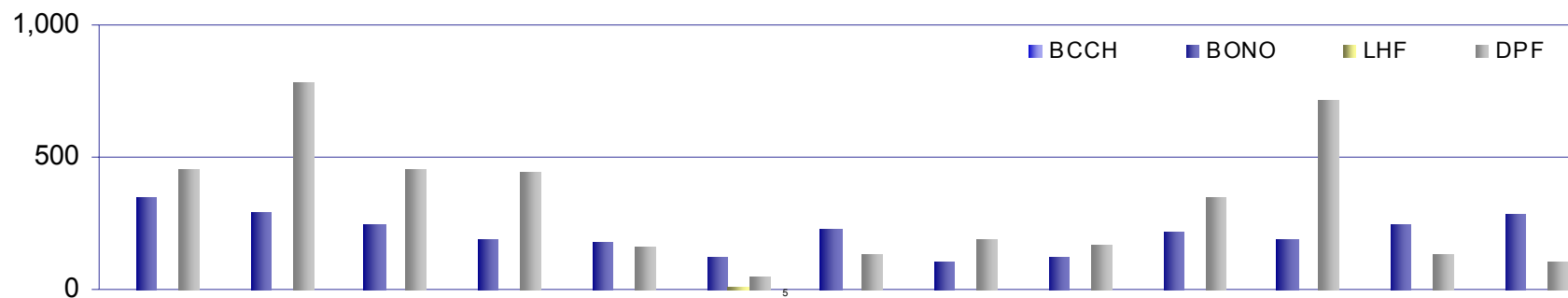




	Sep-08	Oct-08	Nov-08	Dec-08	Jan-09	Feb-09	Mar-09	Apr-09	May-09	Jun-09	Jul-09	Aug-09	Sep-09
■ BCCH	8,454	1,422	5,718	4,525	6,684	4,730	5,614	5,768	6,265	5,416	7,031	7,730	10,503
■ BONO	20,714	2,177	13,135	46,297	43,170	2,423	45,235	91,363	29,617	21,108	22,384	42,895	37,736
■ LHF	5,287	5,281	4,432	3,024	2,713	2,217	2,112	3,079	2,252	2,472	2,054	1,525	1,442
■ DPF	37,332	40,503	47,652	46,405	45,058	50,826	50,684	49,015	43,873	47,084	56,519	11,667	10,070

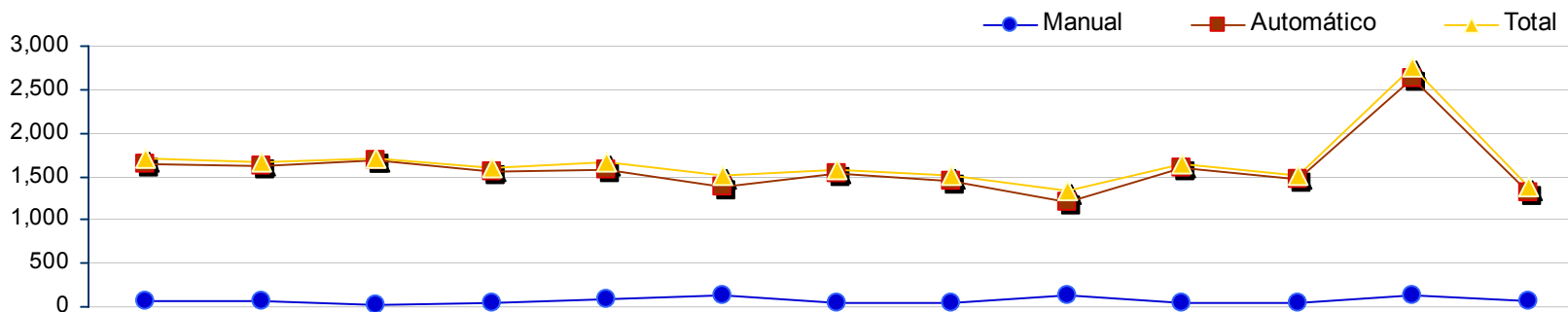






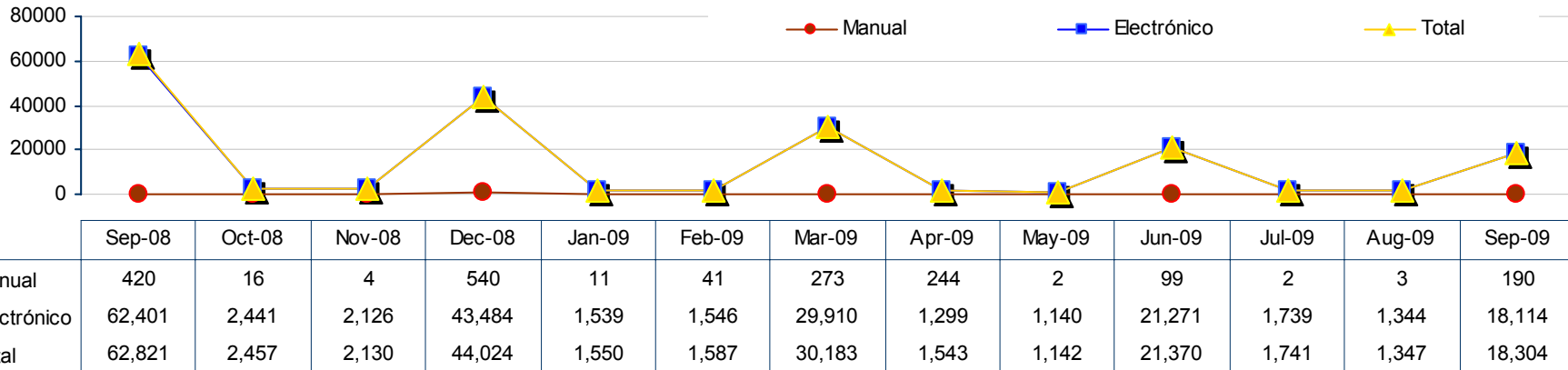
	Sep-08	Oct-08	Nov-08	Dec-08	Jan-09	Feb-09	Mar-09	Apr-09	May-09	Jun-09	Jul-09	Aug-09	Sep-09
BCCH	0	0	0	0	0	0	0	0	0	0	0	0	0
BONO	352	293	243	185	182	125	231	102	122	217	189	241	281
LHF	0	0	0	0	0	7	0	0	0	0	0	0	0
DPF	455	785	455	443	159	49	132	192	168	348	721	131	107





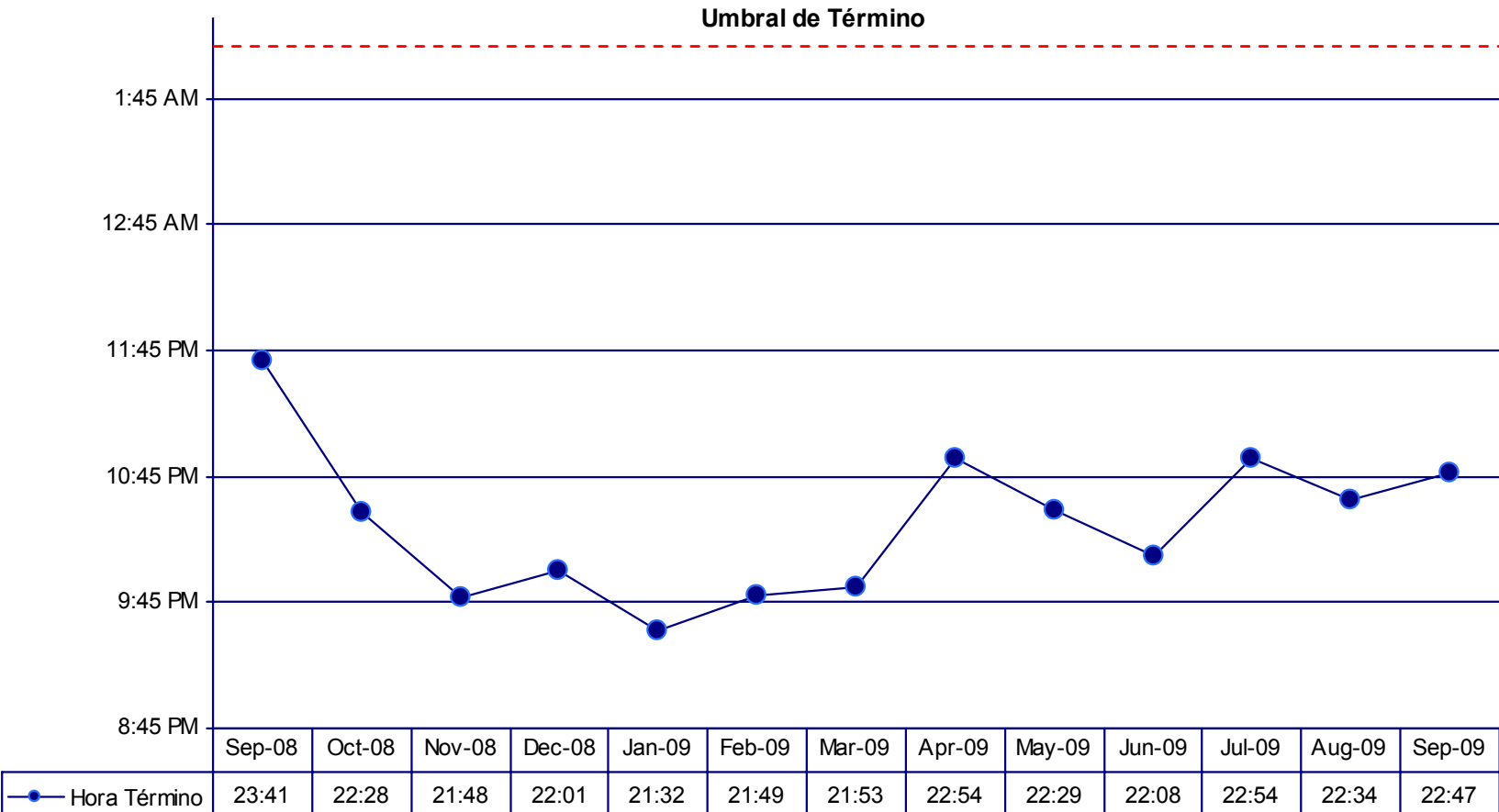
	Sep-08	Oct-08	Nov-08	Dec-08	Jan-09	Feb-09	Mar-09	Apr-09	May-09	Jun-09	Jul-09	Aug-09	Sep-09
Manual	75	59	28	40	78	127	43	52	140	42	44	137	62
Automático	1,636	1,616	1,686	1,549	1,584	1,378	1,539	1,456	1,204	1,590	1,460	2,631	1,310
Total	1,711	1,675	1,714	1,589	1,662	1,505	1,582	1,508	1,344	1,632	1,504	2,768	1,372





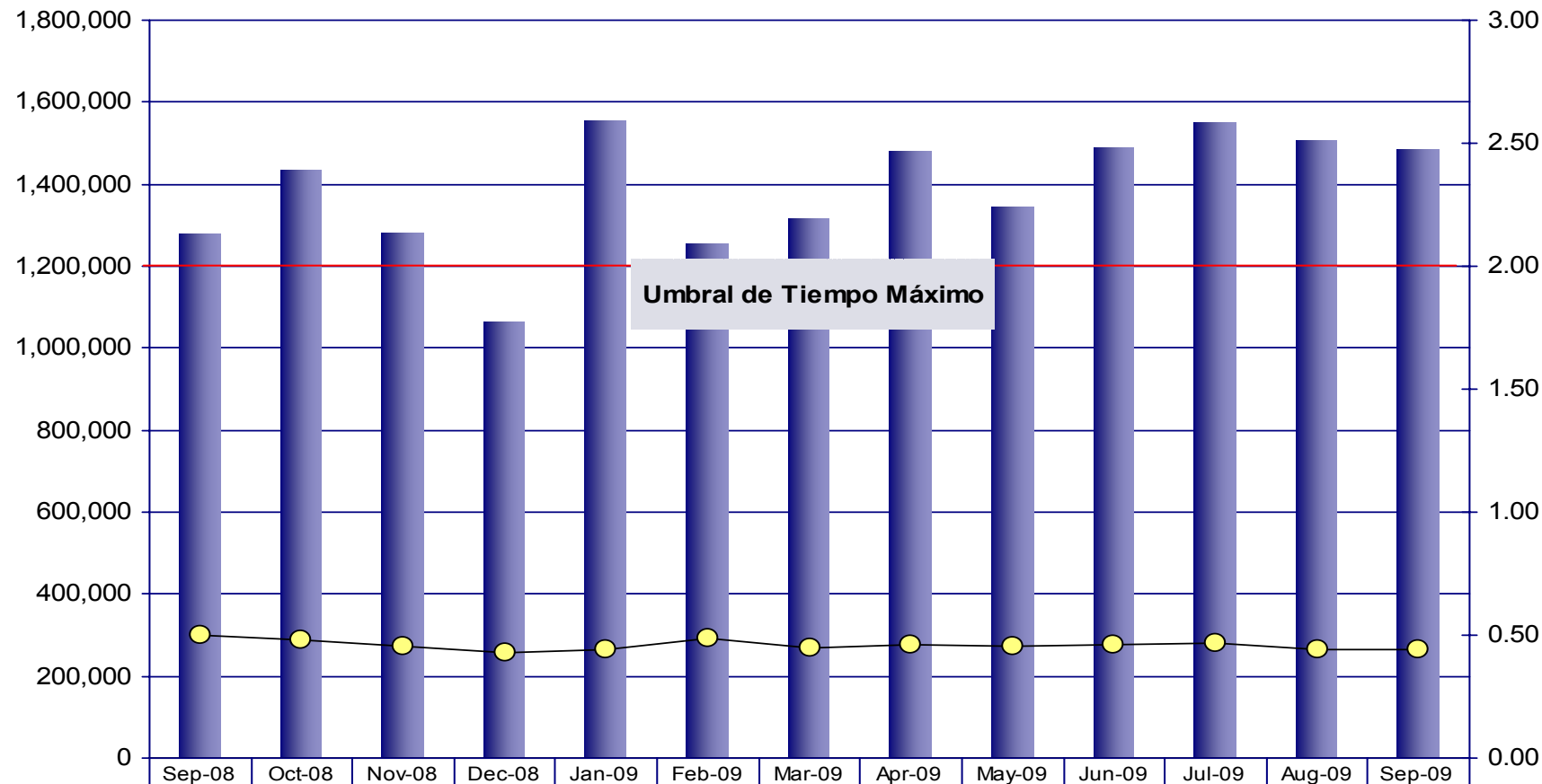
- ▶ **Estadísticas Operacionales**
- ▶ **Estadísticas de Sistemas**
  - Término de Proceso Nocturno
  - Tiempo de Respuesta, Accesos al Servidor





Volumen de Tx's

Tiempo de Respuesta



	Sep-08	Oct-08	Nov-08	Dec-08	Jan-09	Feb-09	Mar-09	Apr-09	May-09	Jun-09	Jul-09	Aug-09	Sep-09
■ Total	1,277,690	1,432,633	1,280,167	1,062,415	1,552,930	1,255,912	1,316,726	1,481,787	1,345,217	1,487,473	1,552,460	1,507,579	1,483,822
● T.Resp	0.49923	0.47828	0.45421	0.42836	0.4424	0.48649	0.44848	0.4633	0.4557	0.45832	0.46615	0.44187	0.44246

