

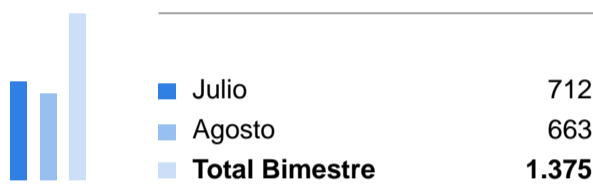
# Nivel de Calidad de Servicios

Julio - Agosto 2020

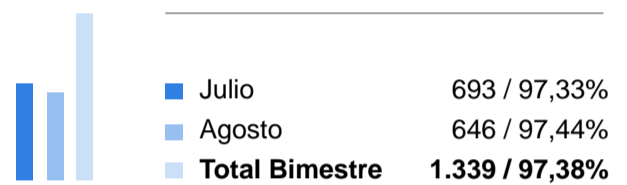


## Atención telefónica

Llamadas recibidas



Llamadas atendidas



90%

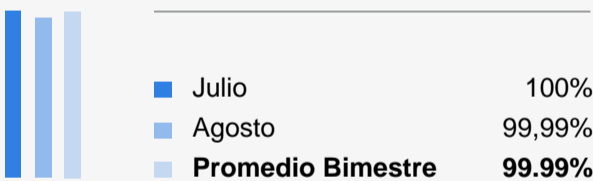
Estándar comprometido según NCS.

97,38%

Porcentaje de llamadas atendidas.

## Disponibilidad de los servicios

Disponibilidad global de los servicios (\*)



90%

Estándar comprometido según NCS.

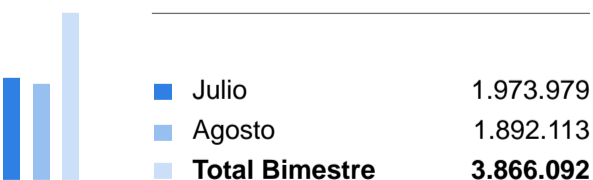
99,99%

Disponibilidad de los servicios DCV.

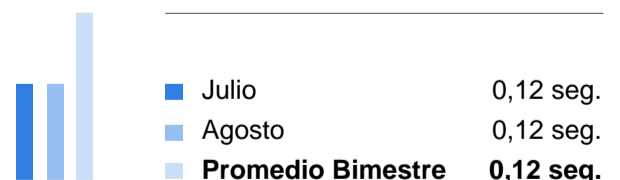
(\*) Disponibilidad de los servicios: Porcentaje de tiempo que los servicios del DCV han estado funcionando o disponibles. Se considera en esta medición los servicios SADE, SADE WEB, DVP y Servicio PACTOS.

## Tiempo de respuesta de los servicios

Total de interacciones



Tiempo de respuesta de servicios



2 seg

Estándar comprometido según NCS.

0,12 seg

Promedio Bimestre

## Pactos Banco Central de Chile

	Julio	Agosto	Total Bimestre
<b>Mensajes procesados</b>	60	84	144
<b>Tiempo promedio de proceso por archivo</b>	0,30	0,14	0,22
<b>Porcentaje de cumplimiento</b>	100%	100%	100%
<b>Archivos con tiempo de proceso mayor a 1 min</b>	0	0	0
Cumplimiento comprometido 98% de mensajes en menos de <b>1 minutos</b> .	Cumplimiento de servicio <b>100%</b>		

## Cumplimiento Registro de Operaciones

	Julio	Agosto	Promedio Bimestre
<b>Cámara Contado Normal (CN)</b>	100%	100%	100%
<b>Cámara Pago Mañana (PM)</b>	100%	100%	100%
<b>Cámara Pago Hoy (PH)</b>	100%	100%	100%
<b>Cámara Simultánea</b>	100%	100%	100%
Estándar <b>10 minutos</b> para cada registro diario.			

## Cumplimiento Liquidación de Operaciones

	Julio	Agosto	Promedio Bimestre
<b>Cámara Contado Normal (CN)</b>	100%	100%	100%
<b>Cámara Pago Mañana (PM)</b>	100%	100%	100%
<b>Cámara Pago Hoy (PH)</b>	100%	100%	100%
<b>Cámara Simultánea</b>	100%	100%	100%
Estándar <b>10 minutos</b> para cada registro diario.			

## Encuesta Calidad de Servicio DCV

	Nota	Nros. Encuestados
EVALUACIÓN GLOBAL DE LOS SERVICIOS DCV	6,6	141
EVALUACIÓN GLOBAL DE LA CAPACIDAD DEL DCV DE RESPONDER A SUS USUARIOS ANTE CONTINGENCIA POR COVID 19	6,5	141
EVALUACIÓN GLOBAL A LA CONTINUIDAD OPERACIONAL ANTE CONTINGENCIA COVID 19	6,6	141
EVALUACIÓN GLOBAL AL CANAL DE ATENCIÓN TELEFÓNICO ANTE CONTINGENCIA COVID 19	6,6	63
EVALUACIÓN GLOBAL AL CANAL DE ATENCIÓN CORREO ELECTRÓNICO ANTE CONTINGENCIA COVID 19	6,4	72
EVALUACIÓN GLOBAL AL CANAL DE INFORMACIÓN PÁGINA WEB ANTE CONTINGENCIA COVID 19	6,5	36
EVALUACIÓN GENERAL ATENCIÓN RECIBIDA DE LA MESA ATENCIÓN DE CLIENTES	6,6	77

**Nota:** Los valores corresponden a la nota de 1 a 7 con que los encuestados evalúan cada servicio.

El estudio calidad de servicios del DCV para el año 2020, es realizado por IPSOS a través de un estudio autoadministrado via correo electrónico. Se realizará en los meses de julio, agosto, septiembre, octubre y noviembre