

NIVEL CALIDAD DE SERVICIO

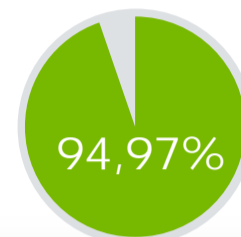


Período Enero - Febrero 2014

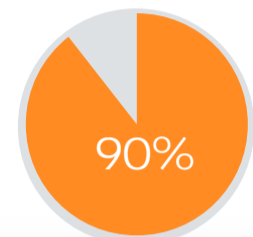
Servicio atención telefónica MAC

DESCRIPCIÓN	ENERO	FEBRERO	TOTAL BIMESTRE
Llamadas recibidas	2.094	1.307	3.401
Llamadas atendidas	1.964	1.266	3.230
Porcentaje de llamadas atendidas	93,79%	96,86%	94,97%

Porcentaje de llamadas atendidas



Estándar comprometido según NCS



Encuesta satisfacción usuario

DESCRIPCIÓN	ENERO	FEBRERO	Nº ENCUESTADOS	TOTAL BIMESTRE
Evaluación general del desempeño de los servicios del DCV	N/A	N/A	N/A	N/A
Evaluación servicio registro liquidación de operación	N/A	N/A	N/A	N/A
Evaluación servicio de desmaterialización	N/A	N/A	N/A	N/A
Evaluación servicio de BRAA.	N/A	N/A	N/A	N/A
Evaluación servicio de FLI.	N/A	N/A	N/A	N/A
Evaluación servicio de custodia	N/A	N/A	N/A	N/A
Evaluación servicio cámara de compensación	N/A	N/A	N/A	N/A
Evaluación general de atención recibida de la mesa de atención de clientes	N/A	N/A	N/A	N/A

NOTA: Durante los meses de enero y febrero no se realiza estudio de satisfacción con el servicio.

Disponibilidad de los servicios

DESCRIPCIÓN	ENERO	FEBRERO	TOTAL BIMESTRE
Disponibilidad global de los servicios	100%	100%	100%

Disponibilidad de los servicios DCV



Estándar comprometido según NCS



(*) Disponibilidad de los servicios: porcentaje de tiempo que los servicios del DCV han estado funcionando o disponibles. A mayor porcentaje de disponibilidad, menor es el tiempo de interrupción y viceversa. Se considera en esta medición los servicios SADE, SADE WEB, DVP y FLI.

NIVEL CALIDAD DE SERVICIO



Período Enero - Febrero 2014

Tiempo de respuesta de los servicios

DESCRIPCIÓN	ENERO	FEBRERO	TOTAL BIMESTRE
Promedio tiempo de respuesta servicios	0,42 seg.	0,42 seg.	0,42 seg.

Promedio tiempo total de respuesta



Estándar comprometido según NCS



Tiempo respuesta: tiempo que transcurre desde que una petición o transacción originada por un usuario y recibida por el DCV, es procesada y despachada por sus servidores. Este lapso no incluye el tiempo de transferencia de la información desde la red hacia los servidores del DCV y viceversa.

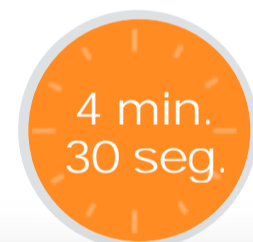
Archivos F.L.I.

DESCRIPCIÓN	ENERO	FEBRERO	TOTAL BIMESTRE
Archivos procesados	1.232	1.714	2.946
Tiempo promedio de proceso por archivo	1 min. 34 seg.	1 min. 34 seg.	1 min. 34 seg.
Archivos con tiempo de proceso mayor a 4,5 min.	0	0	0

Promedio tiempo respuesta por archivo



Estándar comprometido según NCS



F.L.I.: Facilidad de Liquidez Intradía.

Cámara de compensación pagadera hoy (P.H.)

DESCRIPCIÓN	ENERO	FEBRERO	TOTAL BIMESTRE
Registros procesados	7.391	5.596	12.987
Tiempo promedio por registro	0,55 seg.	0,54 seg.	0,55 seg.

Promedio tiempo respuesta por registro



Estándar comprometido según NCS



Cámara de compensación pagadera hoy (P.H.): liquidación multilateral de operaciones intradía.