

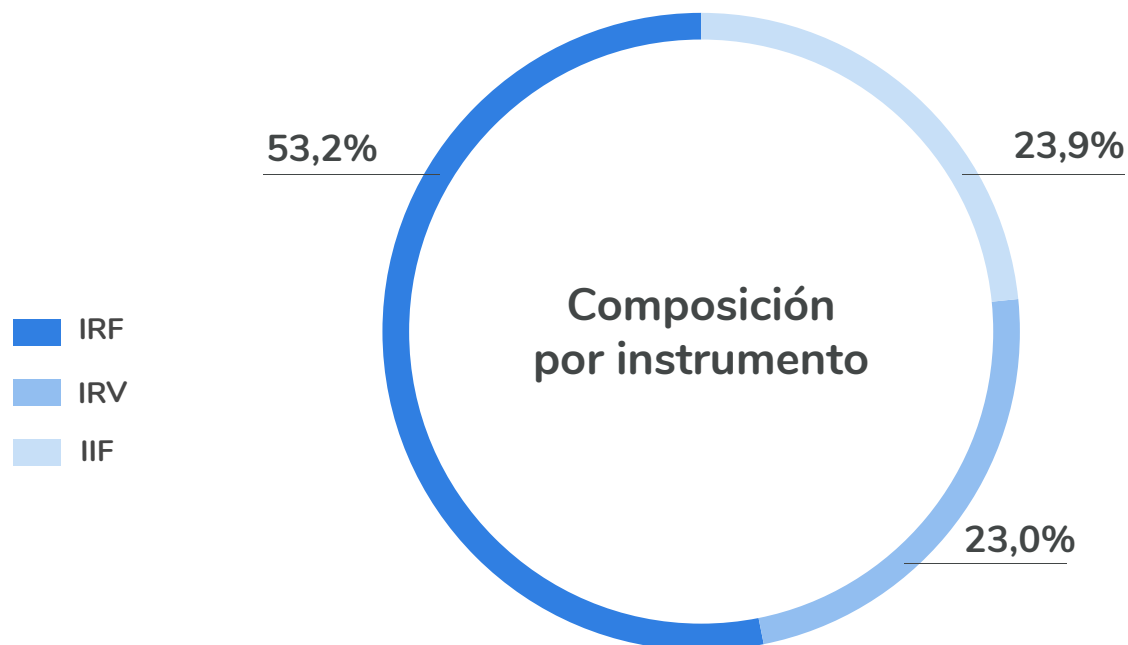
El total de la cartera depositada en el DCV al cierre del mes de febrero 2023 es de

**UF 9.413,7 MILLONES**

Esto equivale a US\$ 402,1 mil millones

**Aumentó 2,5%**  
respecto al mes anterior.

**Aumentó 5,5%**  
respecto a febrero 2022.



98,8% Instrumentos desmaterializados y 1,2% físicos.

# COMPOSICIÓN DE LA CUSTODIA NACIONAL

Saldo de la Cartera Nacional  
**UF 9.322 millones**

Esto equivale a US\$ 398,2 mil millones

**Aumentó 2,6%**  
respecto al mes anterior.

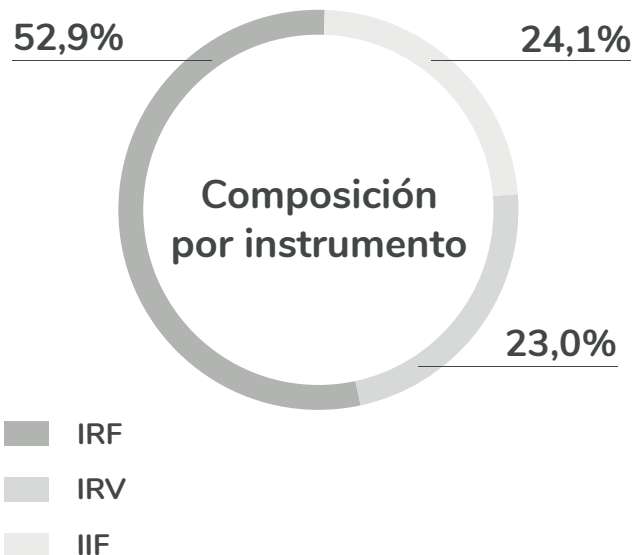
**Aumentó 5,5%**  
respecto a febrero 2022.

**UF 9.306,6 millones**  
en cuentas de posición.

**UF 15,4 millones**  
en BRAA.

## Composición en Cartera Nacional

Bonos Tesorería General	20,9%
Bonos Bancarios	16,4%
Acciones	14,0%
Pagarés Descontables del BCCH	12,7%
Debentures	11,8%
Depósitos a Plazo Fijo	11,2%
Cuotas Fondos de Inversión	7,5%
Bonos Subordinados	3,1%
Cuotas de Fondos Mutuos	1,4%
Otros	0,4%
Letras de Crédito	0,2%
Bonos de Reconocimiento	0,2%
Efectos de Comercio No Seriados	0,2%



98,8% Instrumentos desmaterializados y 1,2% físicos.

# COMPOSICIÓN DE LA CUSTODIA INTERNACIONAL

Saldo de la Cartera Internacional  
**UF 91,7 millones**

Esto equivale a US\$ 3.919,5 millones

**Disminuyó 1,6%**  
respecto al mes anterior.

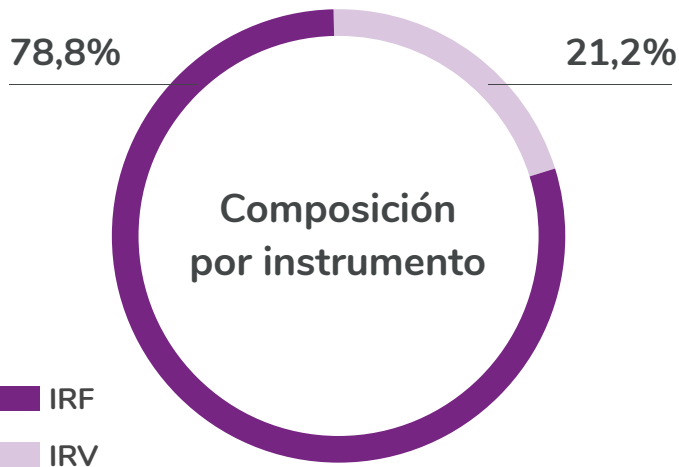
**Aumentó 4,5%**  
respecto a febrero 2022.

**UF 81,8 millones**  
Saldo de Custodia Internacional.

**UF 9,9 millones**  
Saldo de la custodia de valores transados en la BVE.

## Composición en Cartera Internacional

Bonos Bancarios	78,8%
Exchange Traded Fund	10,8%
Acciones	9,4%
Cuotas de Fondos Mutuos Extranjeros	1,0%



Esta cartera se encuentra totalmente desmaterializada.

# TRANSACCIONES UF REGISTRADAS EN EL DCV

Monto de transacciones registradas durante el mes de febrero

**UF 3.676 millones**

Esto equivale a US\$ 157 mil millones

**Aumentó 5,4%**  
respecto al mes anterior.

**Aumentó 8,9**  
respecto a febrero 2022.

Mayor volumen de transacciones en UF por instrumento a:

diciembre 2022		febrero 2023	
PDBC	49,3%	PDBC	58,1%
DPF	20,1%	DPF	17,0%
CFM	10,2%	CFM	10,1%
Bonos Bancos	7,9%	BTP	5,6%
BTU	4,3%	BTU	3,1%
BTP	3,1%	Bonos Bancos	2,9%
Acciones	2,8%	Acciones	2,2%
Debentures	1,4%	Debentures	0,7%
Otros	0,4%	Efecto Comercio	0,2%
CFI	0,3%	CFI	0,1%
Bonos Subordinados	0,2%	Otros	0,0%

# NÚMERO DE TRANSACCIONES

Registradas durante el mes de febrero

## 82.988

**Disminuyó 3,8%**  
respecto al mes anterior.

**Aumentó 11,7%**  
respecto a febrero 2022.

Mayor número de transacciones por instrumento a:

diciembre 2022

febrero 2023

Acciones	53,4%	Acciones	55,4%
DPF	17,5%	DPF	17,3%
PDBC	8,5%	PDBC	9,8%
Bonos Bancos	5,7%	Bonos Bancos	3,7%
BTP	3,3%	BTU	3,3%
BTU	3,1%	BTP	3,2%
CFI	3,0%	CFI	2,9%
Debentures	2,4%	CFM	2,1%
CFM	1,9%	Debentures	1,2%
Otros	0,9%	Otros	0,8%
ETF	0,3%	OSA	0,3%