

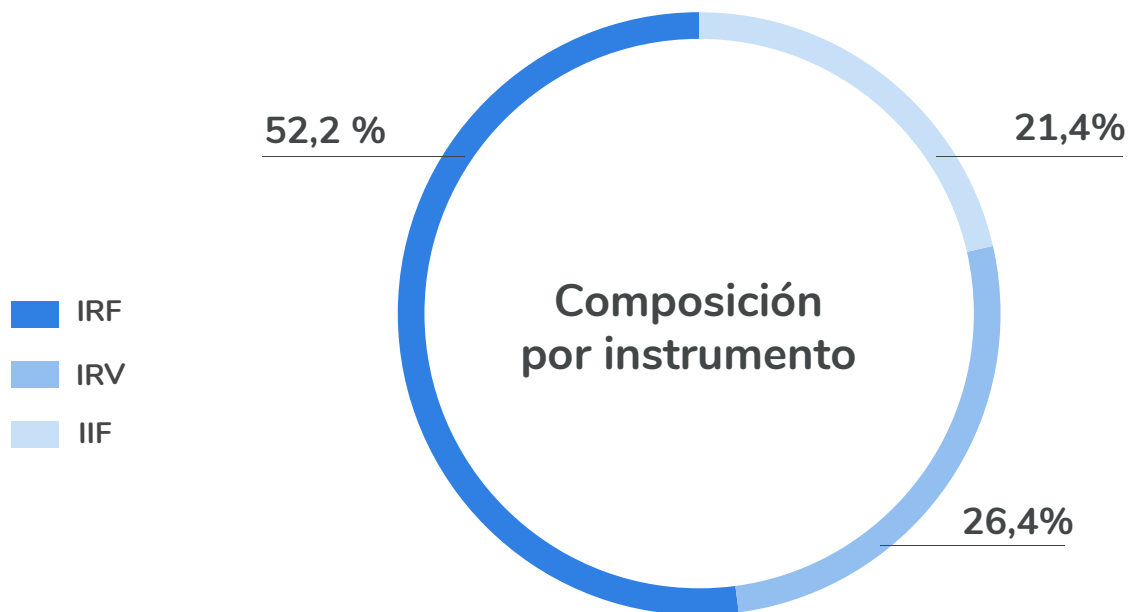
El total de la cartera depositada en el DCV durante el mes de mayo 2022 es de

UF 9.216 MILLONES

Esto equivale a US\$ 364,5 mil millones

Aumentó 3,4%
respecto al mes anterior.

Aumentó 2,6%
respecto a mayo 2021.



99,1% Instrumentos desmaterializados y 0,9% físicos.

COMPOSICIÓN DE LA CUSTODIA NACIONAL

Saldo de la Cartera Nacional

UF 9.126,4 millones

Esto equivale a US\$ 361 mil millones

Aumentó 3,4%
respecto al mes anterior.

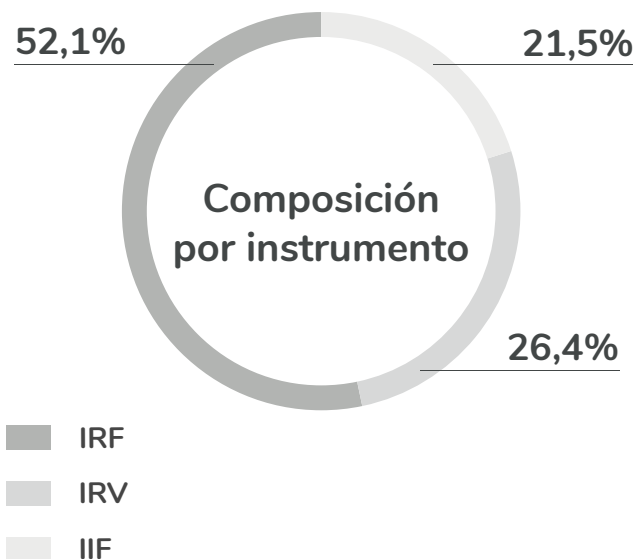
Aumentó 2,8%
respecto a mayo 2021.

UF 9.107,3 millones
en cuentas de posición.

UF 19,1 millones
en BRAA.

Composición en Cartera Nacional

Bonos Tesorería General	20,3%
Bonos Bancarios	16,0%
Acciones	15,1%
Pagarés Descontables del BCCH	12,2%
Debentures	11,3%
Depósitos a Plazo Fijo	9,2%
Cuotas Fondos de Inversión	8,8%
Bonos Subordinados	3,2%
Cuotas de Fondos Mutuos	2,4%
Otros	0,7%
Bonos Convertibles en Acciones	0,3%
Letras de Crédito	0,3%
Bonos de Reconocimiento	0,2%



99,1% Instrumentos desmaterializados y 0,9% físicos.

COMPOSICIÓN DE LA CUSTODIA INTERNACIONAL

Saldo de la Cartera Internacional

UF 89,6 millones

Esto equivale a US\$ 3.543,8 millones

Aumentó 4,1%
respecto al mes anterior.

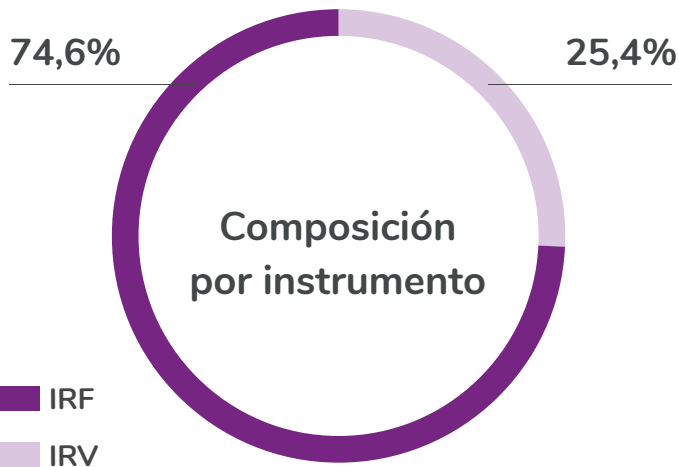
Disminuyó 15,2%
respecto a mayo 2021.

UF 77,8 millones
Saldo de Custodia Internacional.

UF 11,8 millones
Saldo de la custodia de valores transados en la BVE.

Composición en Cartera Internacional

Bonos Bancarios	74,6%
Exchange Traded Fund	13,2%
Acciones	11,1%
Cuotas de Fondos Mutuos Extranjeros	1,1%



Esta cartera se encuentra totalmente desmaterializada.

TRANSACCIONES UF REGISTRADAS EN EL DCV

Monto de transacciones registradas durante el mes de mayo

UF 5.383,8 millones

Esto equivale a US\$ 212,9 mil millones

Aumentó 17%
respecto al mes anterior.

Disminución 9,5%
respecto a mayo 2021.

Mayor volumen de transacciones en UF por instrumento a:

diciembre 2021		mayo 2022	
PDBC	55,3%	PDBC	57,1%
DPF	17,9%	DPF	17,3%
CFM	8,2%	CFM	10,1%
BTU	7,2%	BTU	5,3%
BTP	3,9%	BTP	3,0%
Acciones	3,7%	Acciones	2,9%
Bonos Bancos	2,3%	Bonos Bancos	2,7%
Debentures	0,8%	Debentures	1,1%
Otros	0,3%	Otros	0,3%
CFI	0,2%	CFI	0,1%
Efecto Comercio	0,2%	Efecto de comercio	0,1%

NÚMERO DE TRANSACCIONES

Registradas durante el mes de mayo

97.791

Aumentó 17,4%
respecto al mes anterior.

Disminuyó 20,2%
respecto a mayo 2021.

Mayor número de transacciones por instrumento a:

diciembre 2021		mayo 2022	
Acciones	64,3%	Acciones	55,5%
DPF	15,6%	DPF	18,0%
PDBC	5,8%	PDBC	9,8%
Bonos Bancos	3,3%	Bonos Bancos	3,8%
BTU	2,9%	BTU	3,1%
CFI	2,8%	CFI	3,0%
Debentures	1,7%	BTP	2,1%
CFM	1,6%	CFM	1,9%
BTP	1,4%	Debentures	1,8%
Otros	0,5%	Otros	0,7%
CFME	0,2%	ETF	0,3%