



Sabías que el **saldo total** de la cartera depositada en el DCV es de:

**UF 9.108,9 MILLONES**

Esto equivale a:  
**US\$ 310,4 MIL MILLONES**

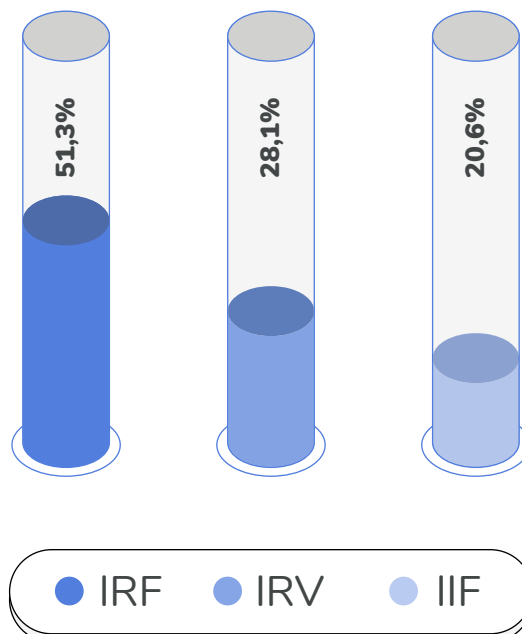


**Disminuyó 3,9%**  
respecto al mes anterior.



**Disminuyó 2,7%**  
respecto a noviembre 2018.

## Composición por instrumento



98,4% Instrumentos desmaterializados y 1,6% físicos.


# Composición de la Custodia Custodia Nacional

Saldo de la Cartera Nacional  
**UF 8.981,5 MILLONES**

Esto equivale a:  
**US\$ 306 MIL MILLONES**



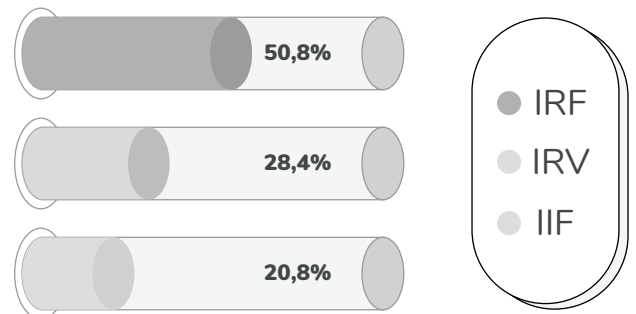
**Disminuyó 4,0%**  
respecto al mes anterior.



**Disminuyó 3,0%**  
respecto a noviembre 2018.

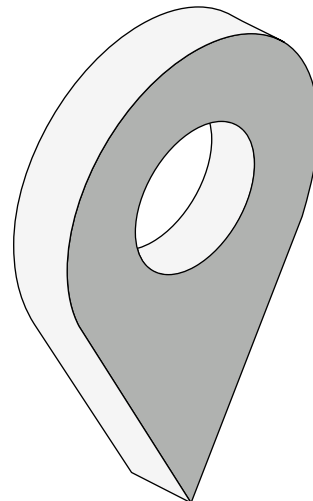
**UF 8.946,8 MILLONES**  
en cuentas de posición.  
**UF 34,7 MILLONES**  
en BRAA.

## Composición por instrumento



## Composición en Cartera Nacional

Depósitos a Plazo Fijo	<b>18,7%</b>
Bonos Tesorería General	<b>17,2%</b>
Acciones	<b>16,9%</b>
Bonos Bancarios	<b>16,5%</b>
Debentures	<b>11,0%</b>
Cuotas de Fondos de Inversión	<b>9,3%</b>



Bonos Subordinados	<b>2,7%</b>
Cuota de Fondos Mutuos	<b>2,1%</b>
Pagarés Descontables del BCCH	<b>2,0%</b>
Bonos BCCH	<b>1,9%</b>
Otros	<b>0,7%</b>
Bonos de Reconocimiento	<b>0,5%</b>
Letras de Crédito	<b>0,5%</b>

# Composición de la Custodia Custodia Internacional

Saldo de la Cartera Internacional  
**UF 127,4 MILLONES**

Esto equivale a:  
**US\$ 4.339,1 MILLONES**



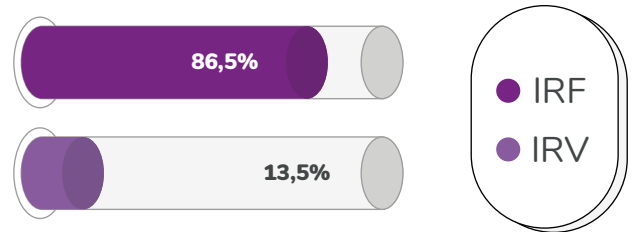
Aumentó **4,7%**  
respecto al mes anterior.



Aumentó **19,7%**  
respecto a noviembre 2018.

**UF 117,9 MILLONES**  
En custodia internacional  
**UF 9,5 MILLONES**  
En Mercado de Valores  
Extranjeros

## Composición por instrumento



100% Instrumentos desmaterializados.

## Composición en Cartera Internacional



# Transacciones UF registradas en el DCV

Monto de transacciones  
**UF 6.351 MILLONES**

Esto equivale a:  
**US\$ 216,4 MIL MILLONES**



**Aumentó 10%**  
respecto al mes anterior.




**Aumentó 31%**  
respecto a noviembre 2018.

Número de transacciones al mes **166.058**

## Mayor volúmen de transacciones en UF

### Instrumentos diciembre 2018

DPF	34%
CFM	17%
BTU	14%
PDBC	13%
BTP	10%
Bonos Banco	3%
Acciones	3%
BCU	2%
Debentures	2%
BCP	1%
Otros	1%




### Instrumentos noviembre 2019

DPF	32%
CFM	17%
BTP	13%
PDBC	10%
BTU	9%
Bono Banco	8%
Acciones	4%
BCU	3%
Debentures	2%
BCP	1%
Otros	1%

# Mayor número de transacciones en TX

## Instrumentos diciembre 2018



## Instrumentos noviembre 2019

