



Sabías que el **saldo total** de la cartera depositada en el DCV es de:

UF 9.363,3 MILLONES

Esto equivale a:
US\$ 363,7 MIL MILLONES

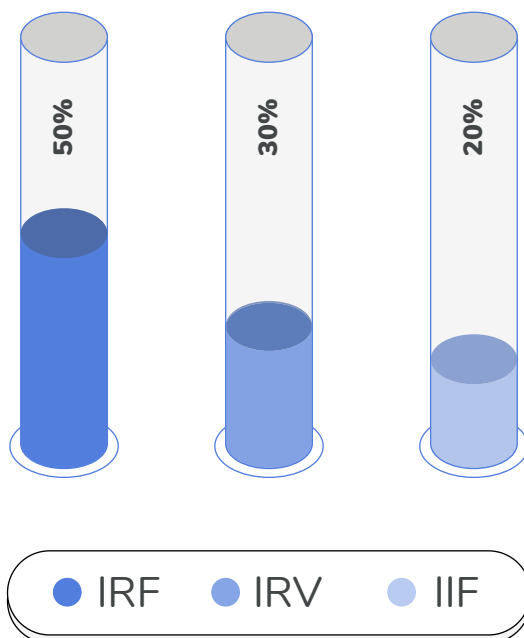


Disminuyó 0,2%
respecto al mes anterior.



Aumentó 0,7%
respecto a agosto 2018.

Composición por instrumento



98,3% Instrumentos desmaterializados y 1,7% físicos.


Composición de la Custodia Custodia Nacional

Saldo de la Cartera Nacional
UF 9.245,6 MILLONES

Esto equivale a:
US\$ 359,1 MIL MILLONES



Disminuyó 0,3%
respecto al mes anterior.

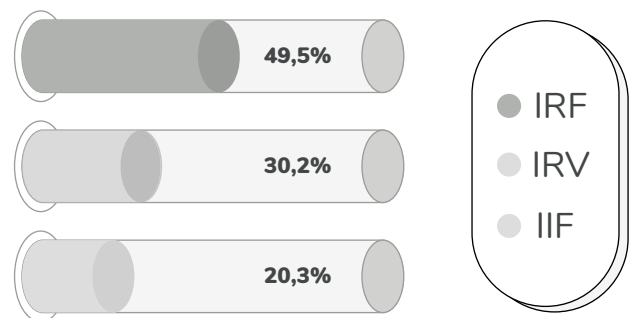


Aumentó 0,6%
respecto a agosto 2018.

UF 9.208,5 MILLONES
en cuentas de posición.

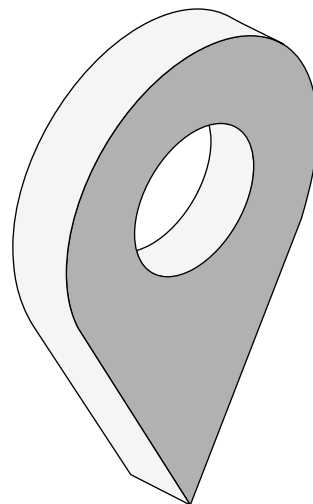
UF 37,1 MILLONES
en BRAA.

Composición por instrumento



Composición en Cartera Nacional

Acciones	16,9%
Depósitos a Plazo Fijo	16,6%
Bonos Bancarios	15,9%
Otros	0,7%
Bonos de Reconocimiento	0,5%
Letras de Crédito	0,5%




Bonos Tesorería General	16,5%
Cuotas de Fondos de Inversión	11,3%
Debentures	10,4%
Cuota de Fondos Mutuos	2,0%
Bonos BCCH	2,6%
Bonos Subordinados	2,6%
Pagarés Descontables del BCCH	3,5%

Composición de la Custodia Custodia Internacional

Saldo de la Cartera Internacional
UF 117,6 MILLONES

Esto equivale a:
US\$ 4.569 MILLONES



Aumentó 3,9%
respecto al mes anterior.



Aumentó 11,5%
respecto a agosto 2018.

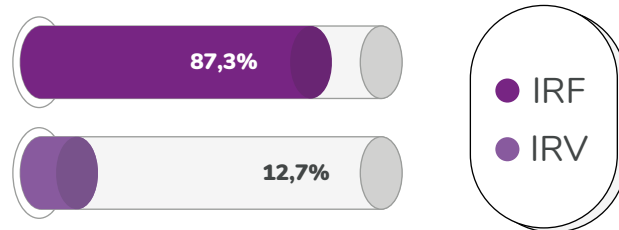
UF 109,5 MILLONES

En custodia internacional

UF 8,1 MILLONES

En Mercado de Valores
Extranjeros

Composición por instrumento



100% Instrumentos desmaterializados.

Composición en Cartera Internacional



Transacciones UF


registradas en el DCV

Monto de transacciones
UF 5.906,7 MILLONES

Esto equivale a:
US\$ 229,4 MIL MILLONES



Disminuyó 8,0%
respecto al mes anterior.




Aumentó 15,8%
respecto a agosto 2018.

Número de transacciones al mes **148.480**

Mayor volúmen de transacciones en UF

Instrumentos diciembre 2018

DPF	34%
CFM	17%
BTU	14%
PDBC	13%
BTP	10%
Bonos Banco	3%
Acciones	3%
BCU	2%
Debentures	2%
BCP	1%
Otros	1%




Instrumentos agosto 2019

DPF	34%
CFM	19%
PDBC	17%
BTP	9%
BTU	6%
Bonos Banco	6%
Acciones	3%
Debentures	2%
BCU	2%
BCP	1%
Otros	1%

Mayor número de transacciones en TX

Instrumentos diciembre 2018

DPF	43%
Acciones	37%
Bonos Banco	3%
PDBC	3%
BTU	3%
BTP	3%
Debentures	2%
CFM	2%
CFI	1%
BR	1%
Otros	2%



Instrumentos agosto 2019

Acciones	41%
DPF	39%
BTP	4%
Bono Banco	4%
PDBC	3%
Debentures	2%
BTU	2%
CFI	2%
CFM	2%
OPSA	0%
Otros	1%