



Total cartera depositada en el DCV aumentó un 1,6%

A un total de UF 6.595 millones, equivalentes a US\$ 275 mil millones asciende el saldo de la cartera total de inversiones depositada en el DCV al cierre del mes de febrero lo que representa un aumento de un 1,6% respecto del saldo del mes anterior y una disminución de 1,1% con relación a febrero de 2013. Este monto total en custodia, está compuesto por un 99,7% de custodia local (cuentas de posición de valores, un 98,2% y cuentas de BRAA un 1,8%) y un 0,3% de custodia internacional.

La composición total de la cartera por tipo de instrumento al mes de febrero de 2014 es la siguiente:



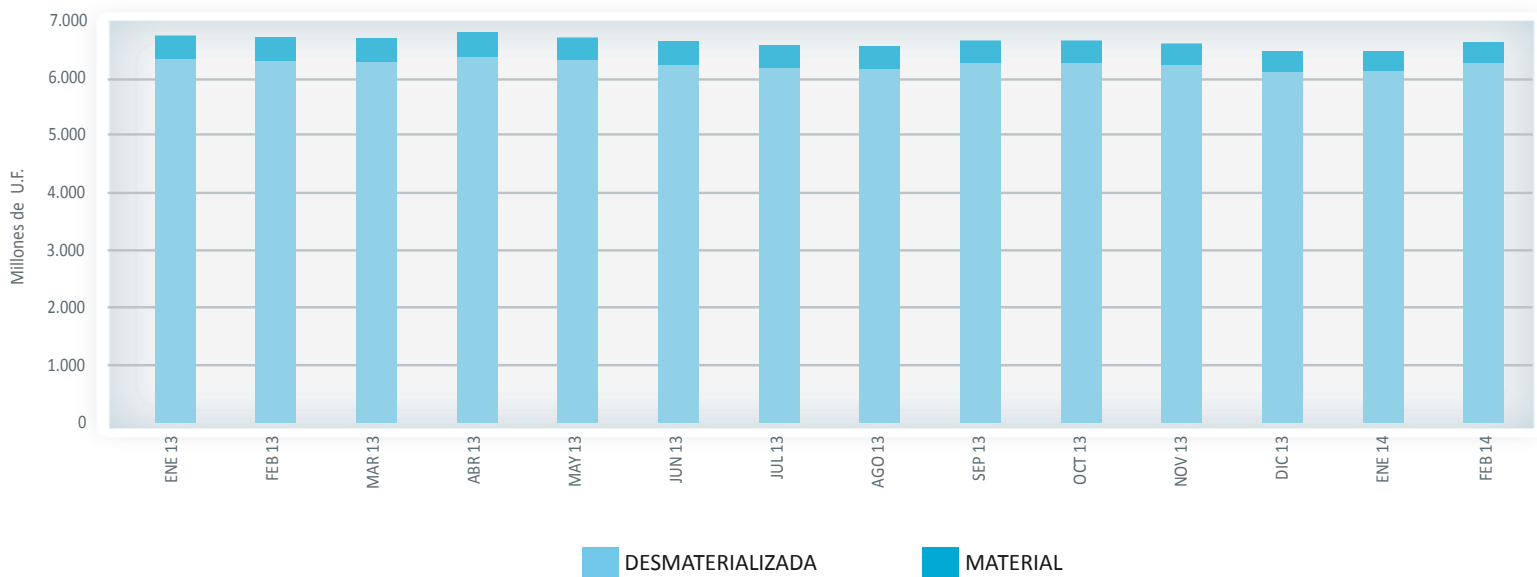
■ IIF 26%
 ■ IRV 27%
 ■ IRF 47%

| | |
|-----|---|
| IIF | Instrumentos de intermediación financiera |
| IRV | Instrumentos de renta variable |
| IRF | Instrumentos de renta fija |

El total de la cartera de inversiones depositada en el DCV se compone en un 95,2% por instrumentos emitidos en forma desmaterializada y por un 4,8%, en forma física.

El siguiente cuadro muestra la evolución de la cartera mantenida en custodia en el DCV

Cartera de Inversiones





Composición de la custodia local

La cartera de inversiones depositada en el DCV correspondiente a instrumentos locales, alcanzó a UF 6.572 millones (274,3 mil millones de dólares) al cierre del mes de febrero de 2014, representando un aumento de un 1,6% respecto del mes anterior y una disminución de 1,3% con relación a febrero de 2013.

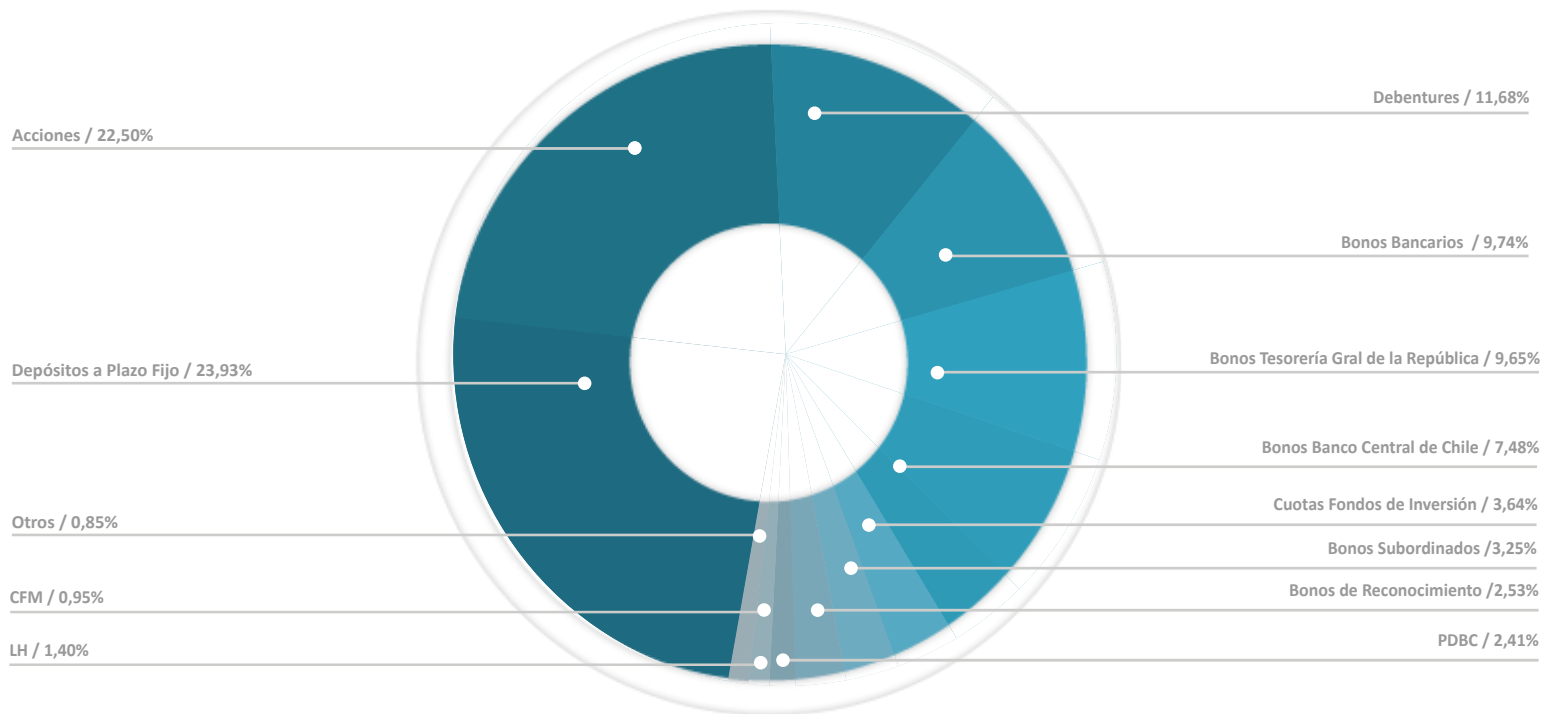
El total de la custodia local está compuesto por el saldo en cuentas de posición equivalente a UF 6.453,5 millones, más UF 118,8 millones en Bonos de Reconocimiento de Afiliados Activos (BRAA) mantenidos en cuentas de inventario.

El total de la cartera de inversiones nacional depositada en el DCV se compone en un 95,2% por instrumentos emitidos en forma desmaterializada y por un 4,8% en forma física.

La composición de la custodia local, según tipo de instrumento, es la siguiente:

Composición cartera nacional

Febrero 2014



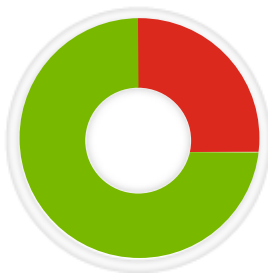


Composición de la custodia internacional

A un total de UF 22,3 millones (930,8 millones de dólares) alcanzó el volumen de la custodia internacional al cierre del mes de febrero de 2014, representando un aumento de 2,7% respecto del mes anterior y un aumento de un 52,1% con relación a febrero de 2013.

El total de la custodia internacional está compuesta por el saldo de la custodia internacional equivalente a UF 19,4 millones y por el saldo de la custodia de valores transados en la bolsa de valores extranjeros (BVE), equivalente a UF 2,9 millones.

La composición de la custodia internacional, según tipo de instrumento, es la siguiente:



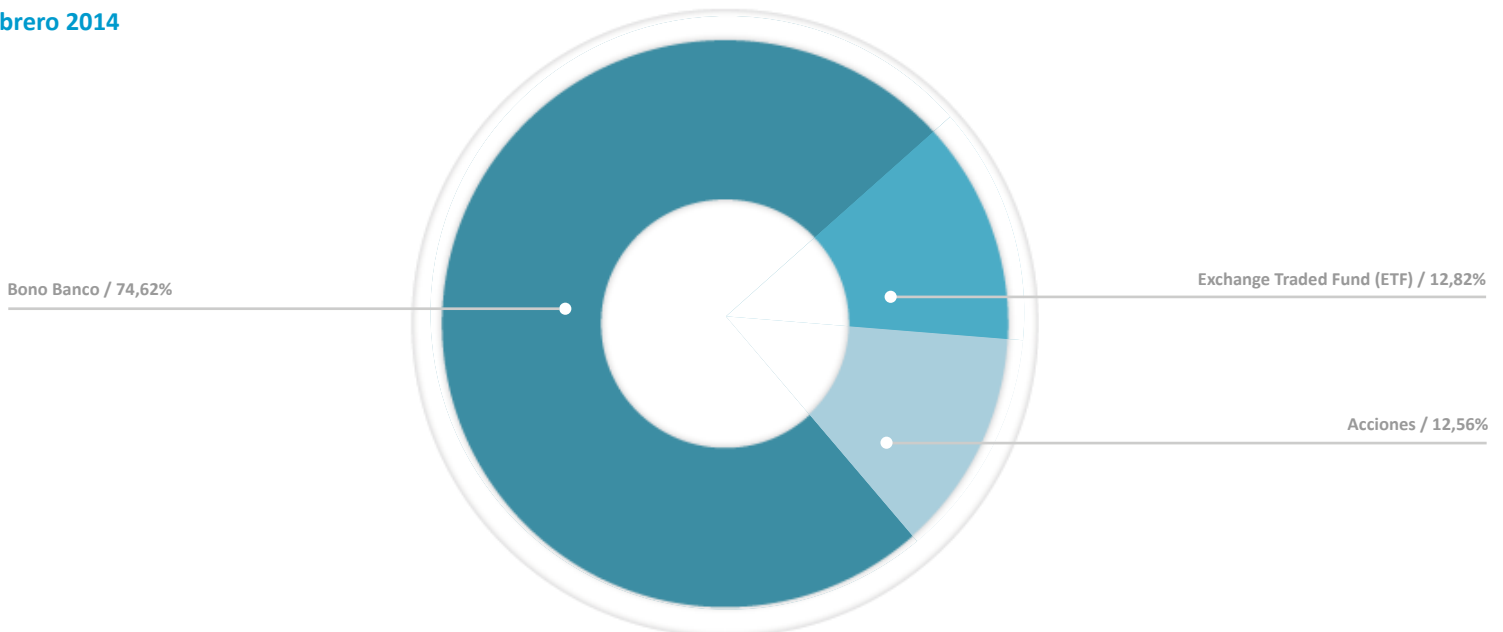
■ IRV 25%
■ IRF 75%

| | |
|-----|--------------------------------|
| IRV | Instrumentos de renta variable |
| IRF | Instrumentos de renta fija |

Cabe señalar que esta cartera se encuentra totalmente desmaterializada.

La composición de la custodia internacional, según tipo de instrumento, es la siguiente:

Composición cartera internacional Febrero 2014



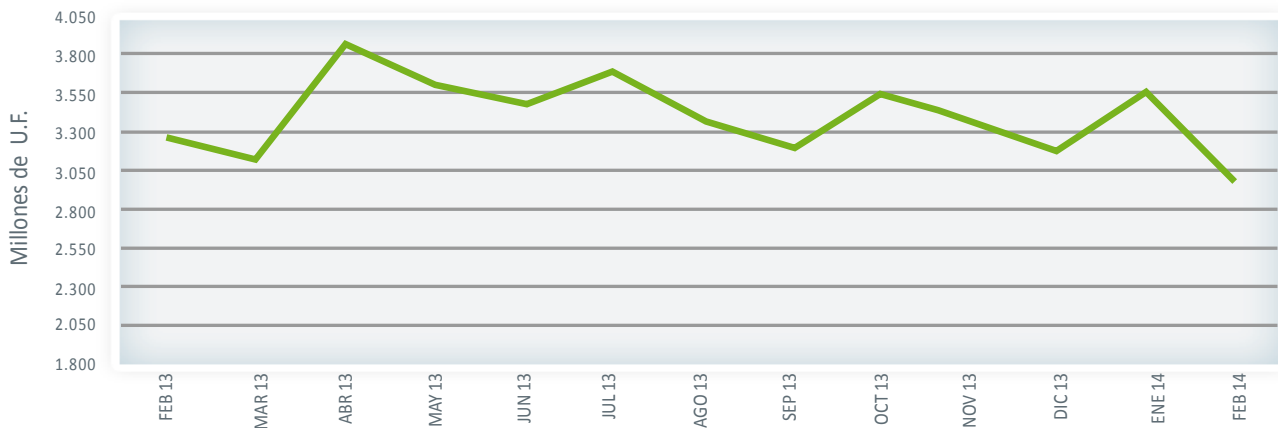


Transacciones en UF registradas en el DCV

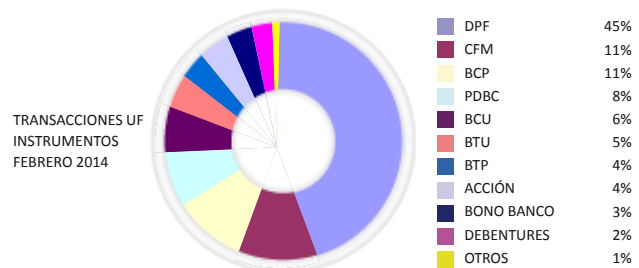
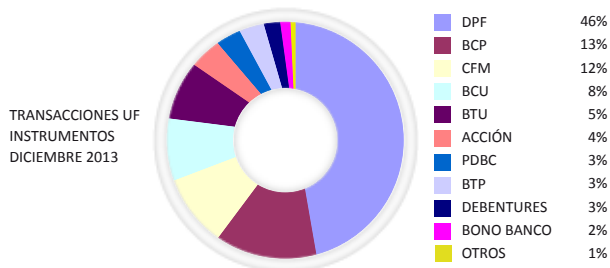
El monto de las transacciones registradas en el DCV, en el mes de febrero de 2014, alcanzó los UF 2.976 millones (124,2 mil millones de dólares), lo que representa una disminución de 16,7% respecto a los montos transados y registrados en el mes anterior y una disminución de 8,6%, si se compara con febrero de 2013.

En la siguiente gráfica se muestra la evolución de los montos registrados en los sistemas del DCV en el período febrero 2013 y febrero 2014.

Transacciones UF registradas en DCV



Los mayores volúmenes de transacciones, en los períodos diciembre 2013 y febrero 2014, se realizaron sobre los siguientes instrumentos.



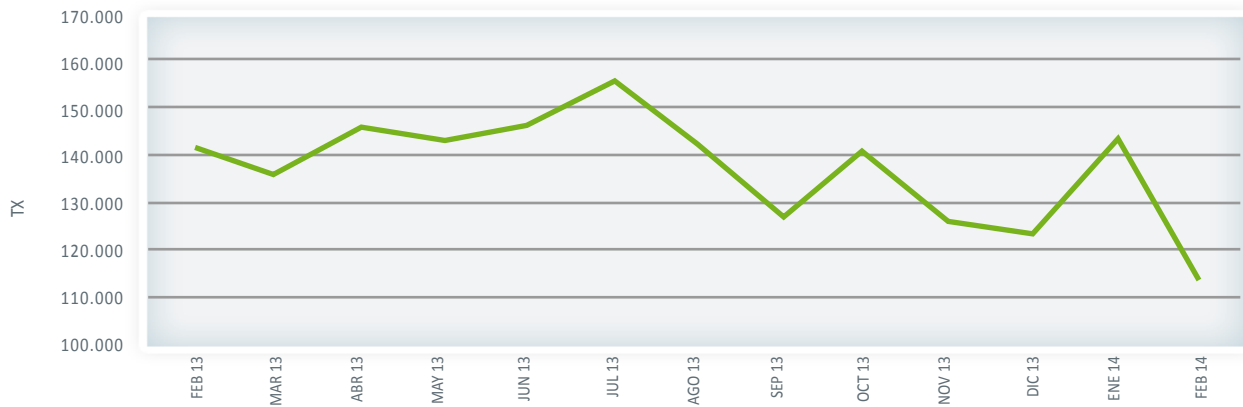


Número de transacciones

El número de transacciones registradas en el DCV en el mes de febrero de 2014, alcanzó a 113.977, saldo que representa una disminución de un 20,4% comparado con el mes anterior y una disminución de 19,8%, si se compara a igual mes de 2013.


En la siguiente gráfica se muestra la evolución del número de transacciones registradas en los sistemas del DCV entre febrero 2013 y febrero 2014:

Cantidad de transacciones registradas en el DCV



En el mes de febrero de 2014, el número de transacciones entre corredores corresponde al 24,5% (23,8% en el 2013), en tanto el número de transacciones entre inversionistas y corredores y el mercado fuera de bolsa asciende al 75,5% (76,2% en el 2013). Del mismo modo, las transacciones sobre instrumentos, cuyo origen es deuda privada e instrumentos de renta variable, corresponden al 89,7% (92,8% en el 2013) y las de deuda pública, a 10,3% (7,2% en el 2013).

El mayor número de transacciones, en los períodos diciembre 2013 y febrero 2014, se realizó sobre los siguientes instrumentos.





Transacciones registradas en el DCV - Servicio Forward

Suscripciones de contrato - Tipo de operaciones Forward CLP - UF

El monto de los contratos Forward CLP - UF registrados en el DCV en el mes de febrero de 2014, alcanzó los UF 98 millones, lo que representa una disminución de 17% respecto a los montos registrados en el mes anterior.

En la siguiente gráfica se muestra la evolución de los contratos registrados en el período febrero 2013 y febrero 2014.

Suscripción de contratos - Tipo de Operaciones en millones CLP-UF

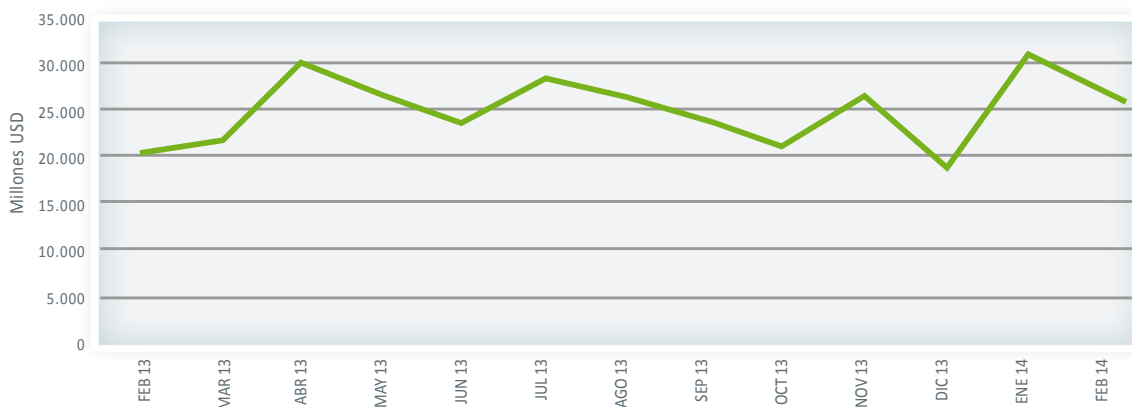


Suscripciones de contrato - Tipo de operaciones Forward CLP - USD

El monto de los contratos Forward CLP - USD registrados en el DCV en el mes de febrero de 2014, alcanzó los USD 26,8 mil millones, lo que representa una disminución de 12,8% respecto a los montos registrados en el mes anterior.

En la siguiente gráfica se muestra la evolución de los contratos registrados en el período febrero 2013 y febrero 2014.

Suscripción de contratos Tipo de Operaciones en millones CLP-USD





Número de contratos registrados

El número de contratos registrados en el DCV, en el mes de febrero de 2014, alcanzó a 3.544, lo que representa un disminución de 13,9% respecto al mes anterior.

En la siguiente gráfica se muestra la evolución de los contratos registrados en el período febrero 2013 y febrero 2014.

Número de contratos registrados

