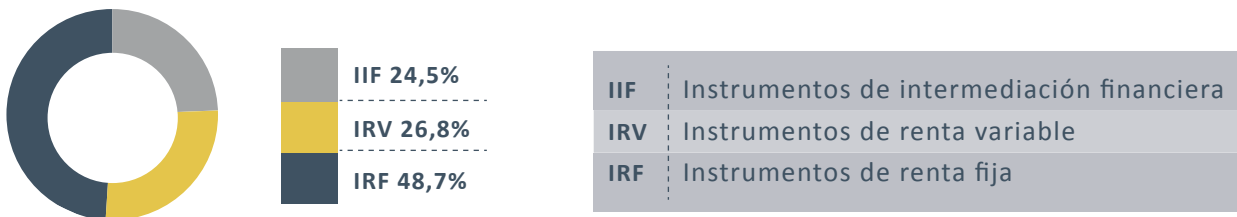


INFORME MENSUAL DE VOLÚMENES OPERACIONALES Diciembre 2014

Total cartera depositada en el DCV disminuyó un 2,2%

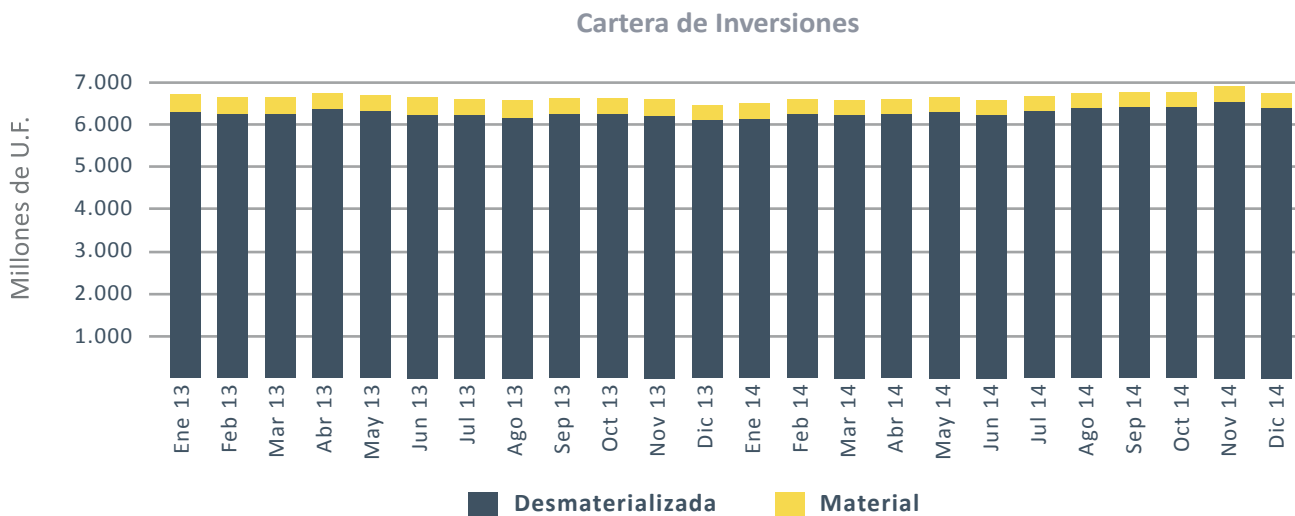
A un total de UF 6.751 millones, equivalentes a US\$ 273,7 mil millones asciende el saldo de la cartera total de inversiones depositada en el DCV al cierre del mes de diciembre lo que representa una disminución de 2,2% respecto del saldo del mes anterior y un aumento de 4,2% con relación a diciembre de 2013. Este monto total en custodia, está compuesto por un 99,6% de custodia local (cuentas de posición de valores, un 98,4% y cuentas de BRAA un 1,6%) y un 0,4% de custodia internacional.

La composición total de la cartera por tipo de instrumento al mes de diciembre de 2014 es la siguiente:



El total de la cartera de inversiones depositada en el DCV se compone en un 95,5% por instrumentos emitidos en forma desmaterializada y por un 4,5% en forma física.

El siguiente cuadro muestra la evolución de la cartera mantenida en custodia en el DCV.



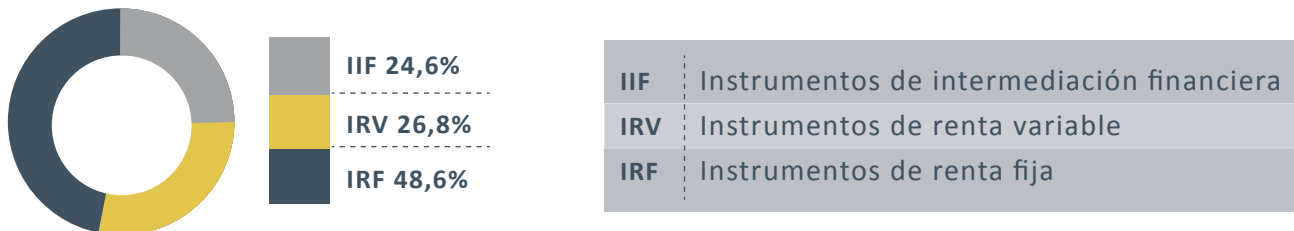
INFORME MENSUAL DE VOLÚMENES OPERACIONALES Diciembre 2014

Composición de la Custodia Local

La cartera de inversiones depositada en el DCV correspondiente a instrumentos locales, alcanzó a UF 6.727 millones (272,8 mil millones de dólares) al cierre del mes de diciembre de 2014, representando una disminución de 2,2% respecto del mes anterior y un aumento de 4,2% con relación a diciembre de 2013.

El total de la custodia local está compuesto por el saldo en cuentas de posición equivalente a UF 6.619 millones, más UF 108 millones en Bonos de Reconocimiento de Afiliados Activos (BRAA) mantenidos en cuentas de inventario.

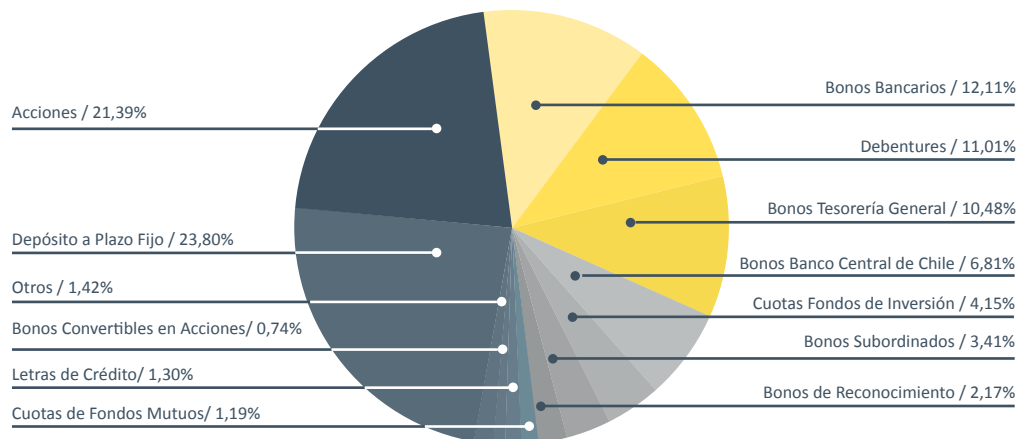
La composición total de la cartera por tipo de instrumento al mes de diciembre de 2014 es la siguiente:



El total de la cartera de inversiones nacional depositada en el DCV se compone en un 95,5% por instrumentos emitidos en forma desmaterializada y por un 4,5% en forma física.

La composición de la custodia local, según tipo de instrumento, es la siguiente:

Composición Cartera Nacional Diciembre 2014



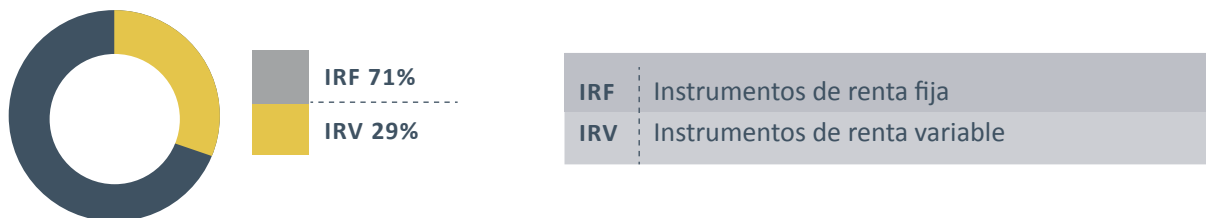
INFORME MENSUAL DE VOLÚMENES OPERACIONALES Diciembre 2014

Composición de la Custodia Internacional

A un total de UF 23,7 millones (963,6 millones de dólares) alcanzó el volumen de la custodia internacional al cierre del mes de diciembre de 2014, representando una disminución de 0,2% respecto del mes anterior y un aumento de un 14,6% con relación a diciembre de 2013.

El total de la custodia internacional está compuesta por el saldo de la custodia internacional equivalente a UF 20,4 millones y por el saldo de la custodia de valores transados en la bolsa de valores extranjeros (BVE), equivalente a UF 3,3 millones.

La composición de la custodia internacional, según tipo de instrumento, es la siguiente:



Cabe señalar que esta cartera se encuentra totalmente desmaterializada.

La composición de la custodia internacional, según tipo de instrumento, es la siguiente:

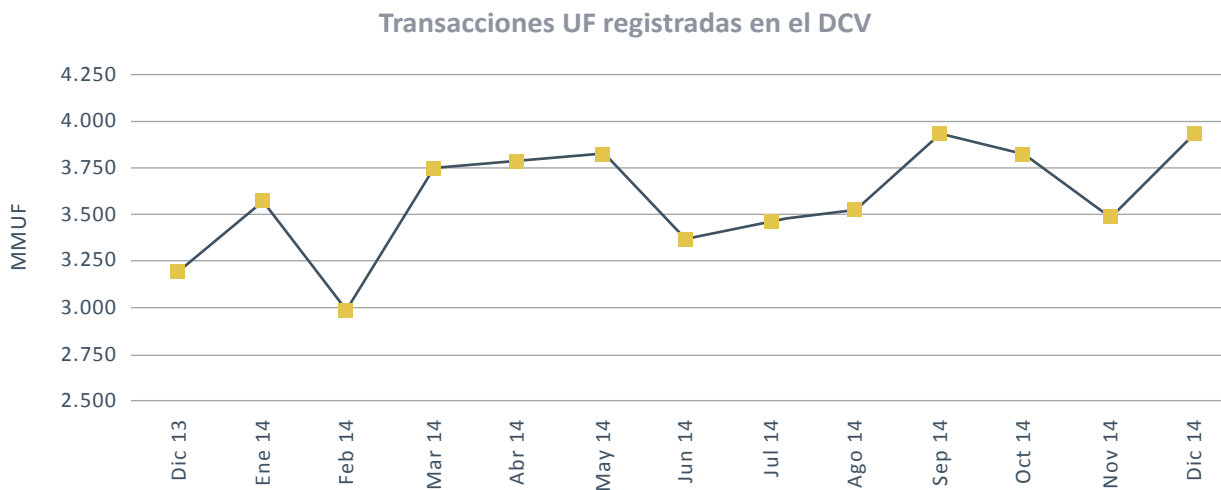


INFORME MENSUAL DE VOLÚMENES OPERACIONALES Diciembre 2014

Transacciones en UF registradas en el DCV

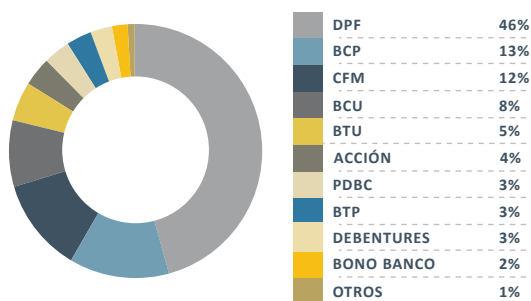
El monto de las transacciones registradas en el DCV, en el mes de diciembre de 2014, alcanzó los UF 3.920 millones (158,9 mil millones de dólares), lo que representa un aumento de 12% respecto a los montos transados y registrados en el mes anterior y un aumento de 22,9%, si se compara con diciembre de 2013.

En la siguiente gráfica se muestra la evolución de los montos registrados en los sistemas del DCV en el período diciembre 2013 y diciembre 2014.

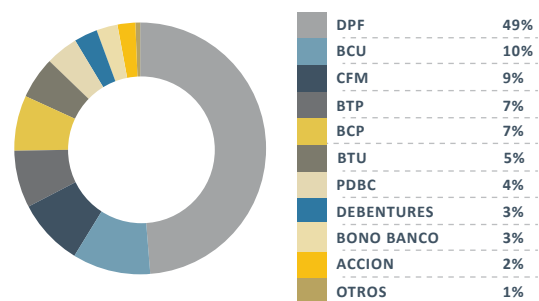


Los mayores volúmenes de transacciones, en los períodos diciembre 2013 y diciembre 2014, se realizaron sobre los siguientes instrumentos.

Transacciones en UF-Instrumentos Diciembre 2013



Transacciones en UF-Instrumentos Diciembre 2014

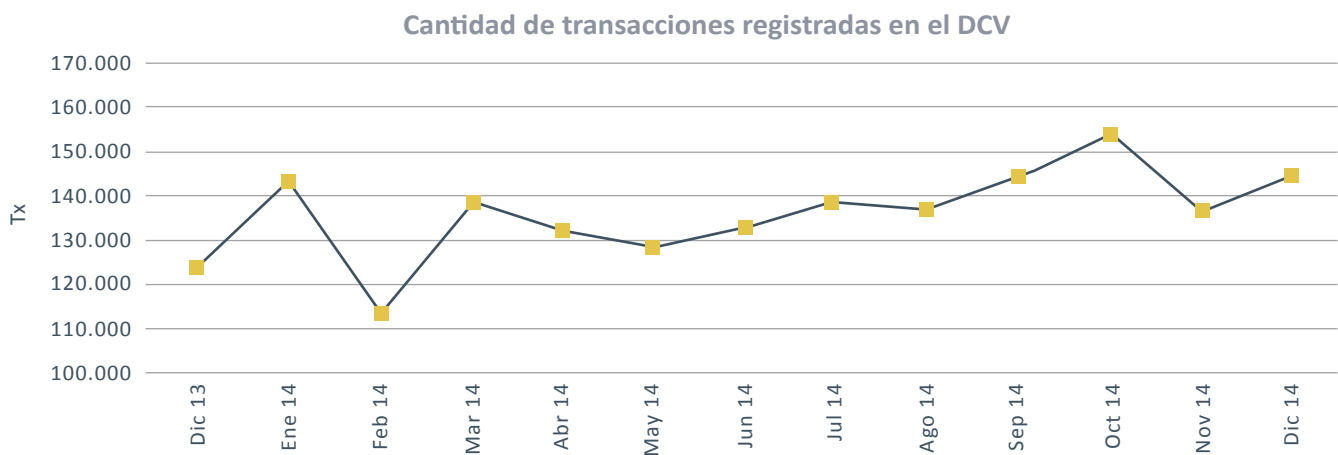


INFORME MENSUAL DE VOLÚMENES OPERACIONALES Diciembre 2014

Cantidad de transacciones registradas en el DCV

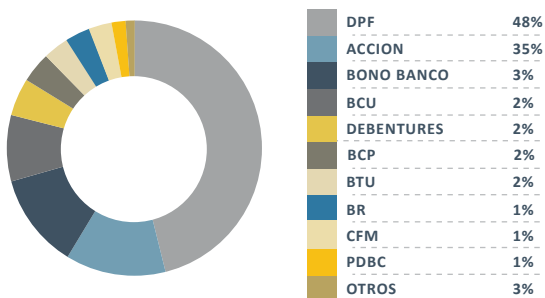
El número de transacciones registradas en el DCV en el mes de diciembre de 2014, alcanzó a 134.272, saldo que representa un aumento de un 5,6% comparado con el mes anterior y un aumento de 16,9%, si se compara a igual mes de 2013.

En la siguiente gráfica se muestra la evolución del número de transacciones registradas en los sistemas del DCV entre diciembre 2013 y diciembre 2014:

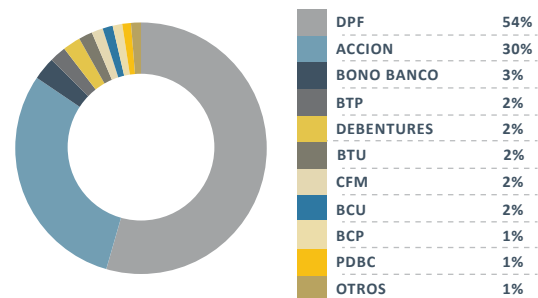


El mayor número de transacciones, en los períodos diciembre 2013 y diciembre 2014, se realizó sobre los siguientes instrumentos.

Cantidad de Tx-Instrumentos Diciembre 2013



Cantidad de Tx-Instrumentos Diciembre 2014



INFORME MENSUAL DE VOLÚMENES OPERACIONALES Diciembre 2014

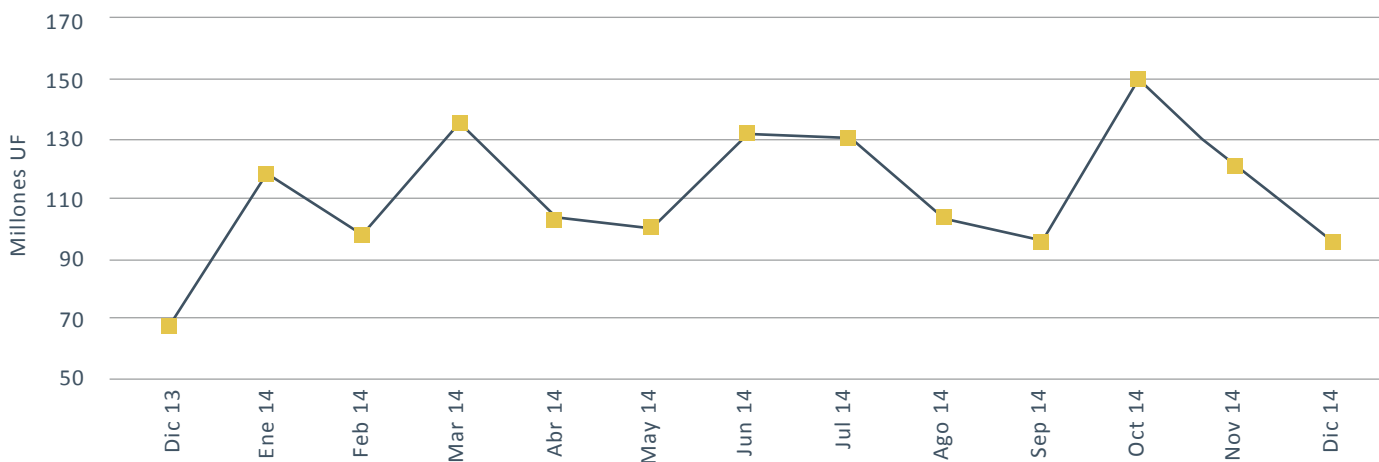
Transacciones registradas en el DCV - Servicio Forward

Suscripciones de contrato - Tipo de operaciones Forward CPL-UF

El monto de los contratos Forward CLP - UF registrados en el DCV en el mes de diciembre de 2014, alcanzó los UF 96 millones, lo que representa una disminución de 20,3% respecto a los montos registrados en el mes anterior.

En la siguiente gráfica se muestra la evolución de los contratos registrados en el período diciembre 2013 y diciembre 2014.

Suscripción de Contratos - Tipo de Operaciones en millones CLP-UF



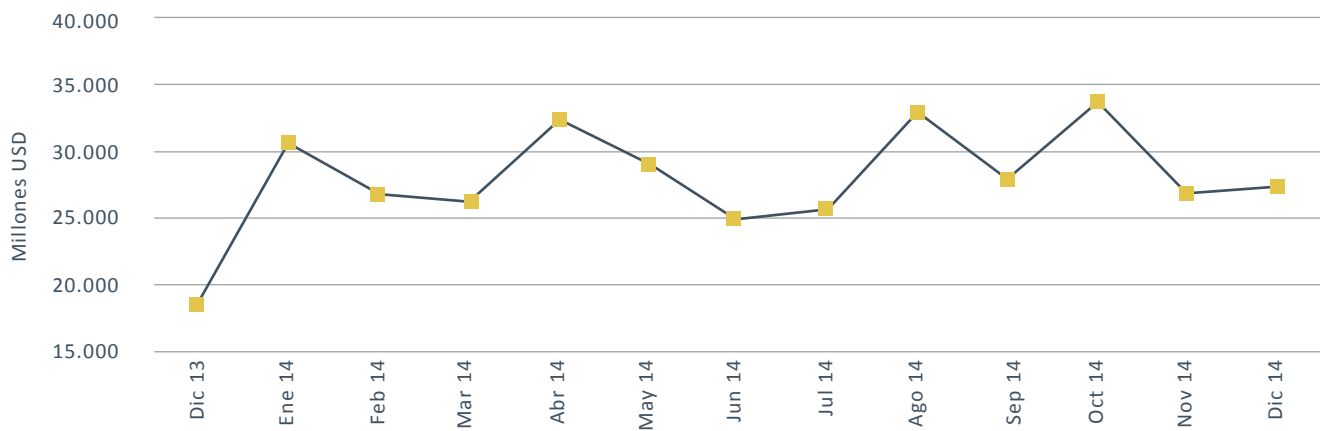
Suscripciones de contrato - Tipo de operaciones Forward CLP - USD

El monto de los contratos Forward CLP - USD registrados en el DCV en el mes de diciembre de 2014, alcanzó los USD 27,4 mil millones, lo que representa un aumento de 2,5% respecto a los montos registrados en el mes anterior.

INFORME MENSUAL DE VOLÚMENES OPERACIONALES Diciembre 2014

En la siguiente gráfica se muestra la evolución de los contratos registrados en el período diciembre 2013 y diciembre 2014.

Suscripción de Contratos - Tipo de Operaciones en millones CLP-USD



Número de registros de contratos

El número de registros de contratos en el DCV, en el mes de diciembre de 2014, alcanzó a 3.930 lo que representa un aumento de 4,1% respecto al mes anterior.

En la siguiente gráfica se muestra la evolución de los contratos registrados en el período diciembre 2013 y diciembre 2014

Número de Registros de Contratos

