



## Total cartera depositada en el DCV aumentó un 0,5%

A un total de UF 6.596 millones, equivalentes a US\$ 279,7 mil millones asciende el saldo de la cartera total de inversiones depositada en el DCV al cierre del mes de abril lo que representa un aumento de un 0,5% respecto del saldo del mes anterior y una disminución de 2,2% con relación a abril de 2013. Este monto total en custodia, está compuesto por un 99,7% de custodia local (cuentas de posición de valores, un 98,2% y cuentas de BRAA un 1,8%) y un 0,3% de custodia internacional.

La composición total de la cartera por tipo de instrumento al mes de abril de 2014 es la siguiente:



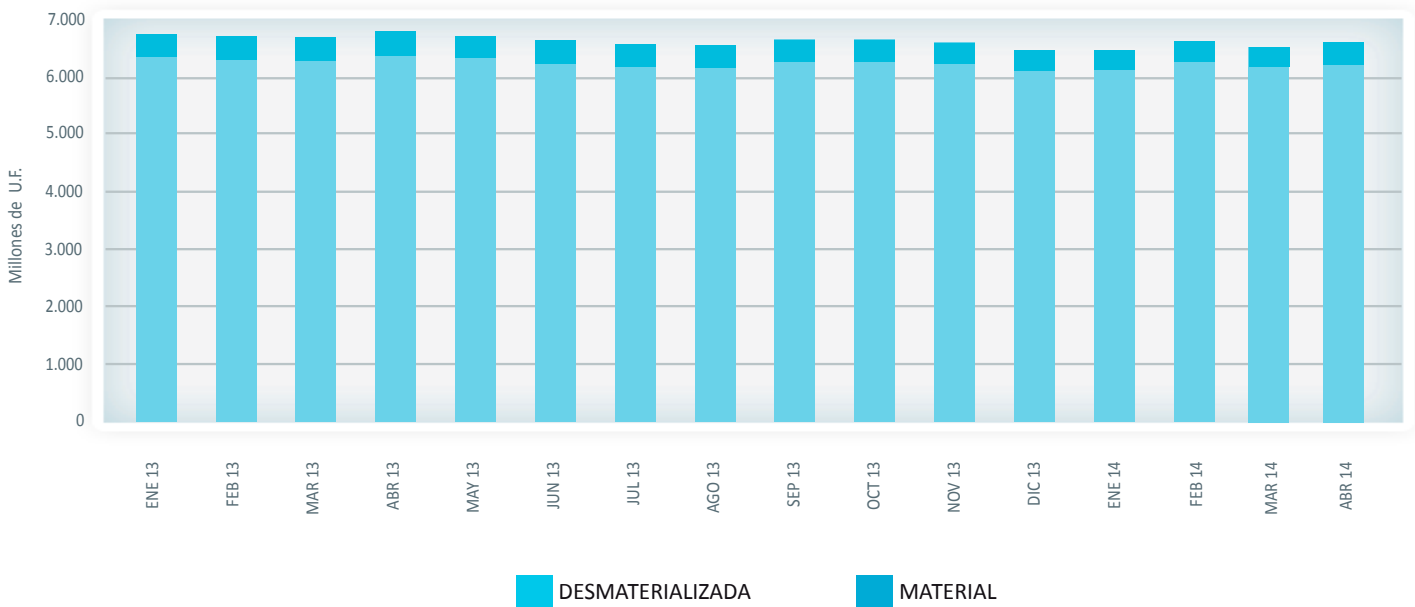
■ **IIF** 26%  
 ■ **IRV** 28%  
 ■ **IRF** 46%

IIF	Instrumentos de intermediación financiera
IRV	Instrumentos de renta variable
IRF	Instrumentos de renta fija

El total de la cartera de inversiones depositada en el DCV se compone en un 95,3% por instrumentos emitidos en forma desmaterializada y por un 4,7% en forma física.

El siguiente cuadro muestra la evolución de la cartera mantenida en custodia en el DCV.

## Cartera de Inversiones





### Composición de la custodia local

La cartera de inversiones depositada en el DCV correspondiente a instrumentos locales, alcanzó a UF 6.574 millones (278,8 mil millones de dólares) al cierre del mes de abril de 2014, representando un aumento de un 0,5% respecto del mes anterior y una disminución de 2,3% con relación a abril de 2013.

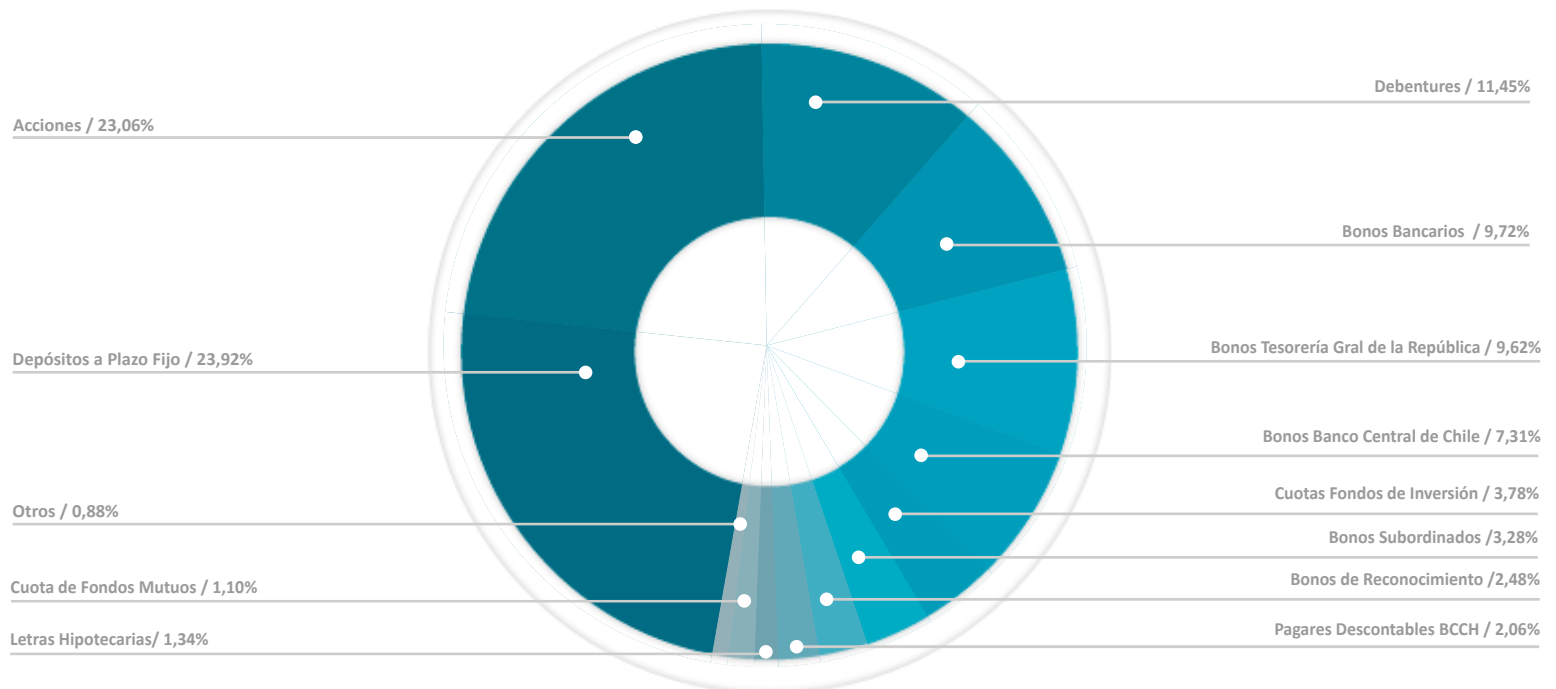
El total de la custodia local está compuesto por el saldo en cuentas de posición equivalente a UF 6.456,9 millones, más UF 116,9 millones en Bonos de Reconocimiento de Afiliados Activos (BRAA) mantenidos en cuentas de inventario.

El total de la cartera de inversiones nacional depositada en el DCV se compone en un 95,3% por instrumentos emitidos en forma desmaterializada y por un 4,7% en forma física.

La composición de la custodia local, según tipo de instrumento, es la siguiente:

### Composición cartera nacional

Abril 2014



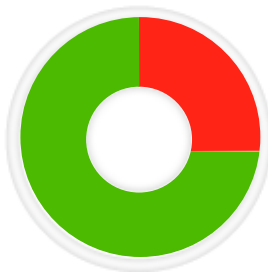


### Composición de la custodia internacional

A un total de UF 21,9 millones (930,9 millones de dólares) alcanzó el volumen de la custodia internacional al cierre del mes de abril de 2014, representando un aumento de 0,4% respecto del mes anterior y un aumento de un 40,7% con relación a abril de 2013.

El total de la custodia internacional está compuesta por el saldo de la custodia internacional equivalente a UF 19,1 millones y por el saldo de la custodia de valores transados en la bolsa de valores extranjeros (BVE), equivalente a UF 2,9 millones.

La composición de la custodia internacional, según tipo de instrumento, es la siguiente:



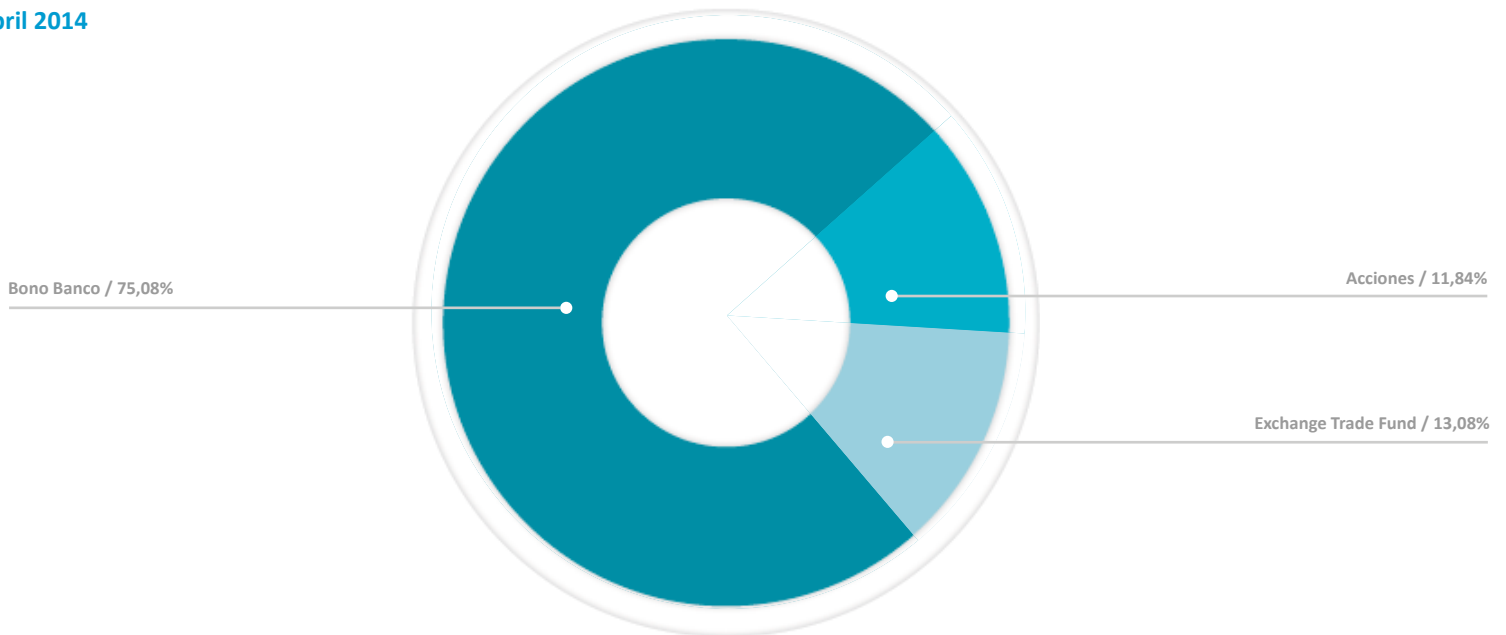
■ IRV 25%  
■ IRF 75%

IRV	Instrumentos de renta variable
IRF	Instrumentos de renta fija

Cabe señalar que esta cartera se encuentra totalmente desmaterializada.

La composición de la custodia internacional, según tipo de instrumento, es la siguiente:

### Composición cartera internacional Abril 2014



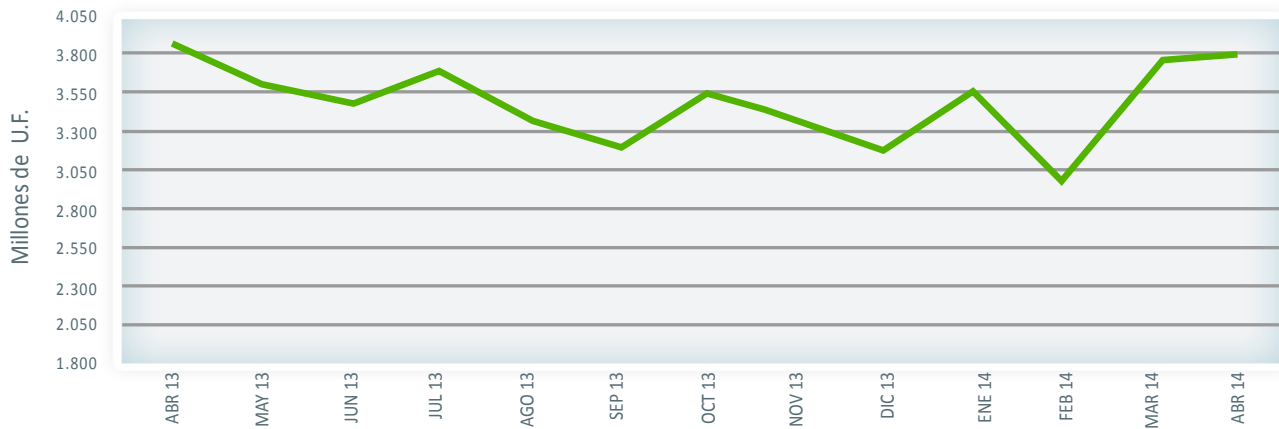


## Transacciones en UF registradas en el DCV

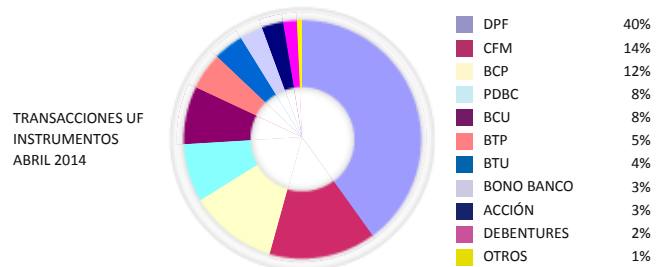
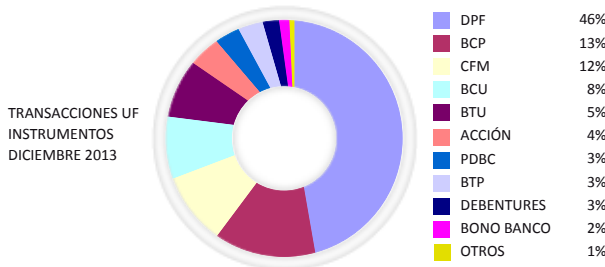
El monto de las transacciones registradas en el DCV, en el mes de abril de 2014, alcanzó los UF 3.798 millones (161,1 mil millones de dólares), lo que representa un aumento de 1,3% respecto a los montos transados y registrados en el mes anterior y una disminución de 1,5%, si se compara con abril de 2013.

En la siguiente gráfica se muestra la evolución de los montos registrados en los sistemas del DCV en el período abril 2013 y abril 2014.

## Transacciones UF registradas en DCV



Los mayores volúmenes de transacciones, en los períodos diciembre 2013 y abril 2014, se realizaron sobre los siguientes instrumentos.



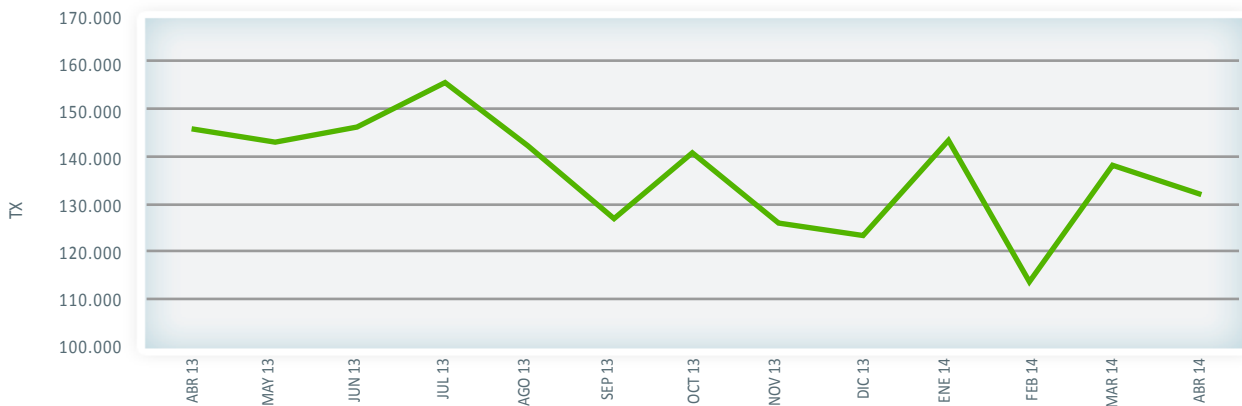


## Cantidad de transacciones registradas en el DCV

El número de transacciones registradas en el DCV en el mes de abril de 2014, alcanzó a 132.457, saldo que representa una disminución de un 4,3% comparado con el mes anterior y una disminución de 8,9%, si se compara a igual mes de 2013.


En la siguiente gráfica se muestra la evolución del número de transacciones registradas en los sistemas del DCV entre abril 2013 y abril 2014:

## Cantidad de transacciones registradas en el DCV



En el mes de abril de 2014, el número de transacciones entre corredores corresponde al 25,5% (24,7% en el 2013), en tanto el número de transacciones entre inversionistas y corredores y el mercado fuera de bolsa asciende al 74,5% (75,3% en el 2013). Del mismo modo, las transacciones sobre instrumentos, cuyo origen es deuda privada e instrumentos de renta variable, corresponden al 89,6% (92,6% en el 2013) y las de deuda pública, a 10,4% (7,4% en el 2013).

El mayor número de transacciones, en los períodos diciembre 2013 y abril 2014, se realizó sobre los siguientes instrumentos.





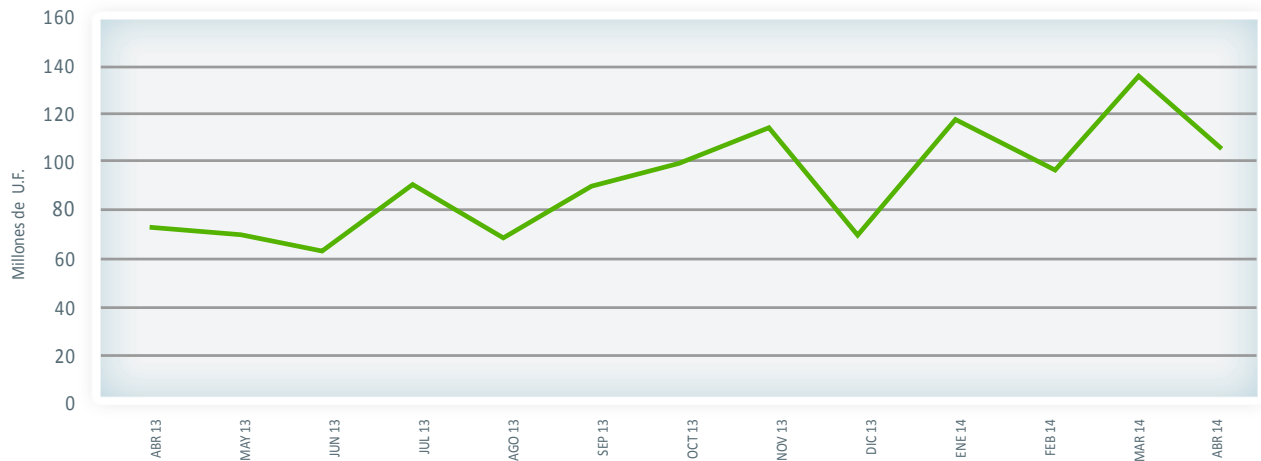
## Transacciones registradas en el DCV - Servicio Forward

### Suscripciones de contrato - Tipo de operaciones Forward CLP - UF

El monto de los contratos Forward CLP - UF registrados en el DCV en el mes de abril de 2014, alcanzó los UF 103 millones, lo que representa una disminución de 24% respecto a los montos registrados en el mes anterior.

En la siguiente gráfica se muestra la evolución de los contratos registrados en el período abril 2013 y abril 2014.

### Suscripción de contratos - Tipo de Operaciones en millones CLP-UF

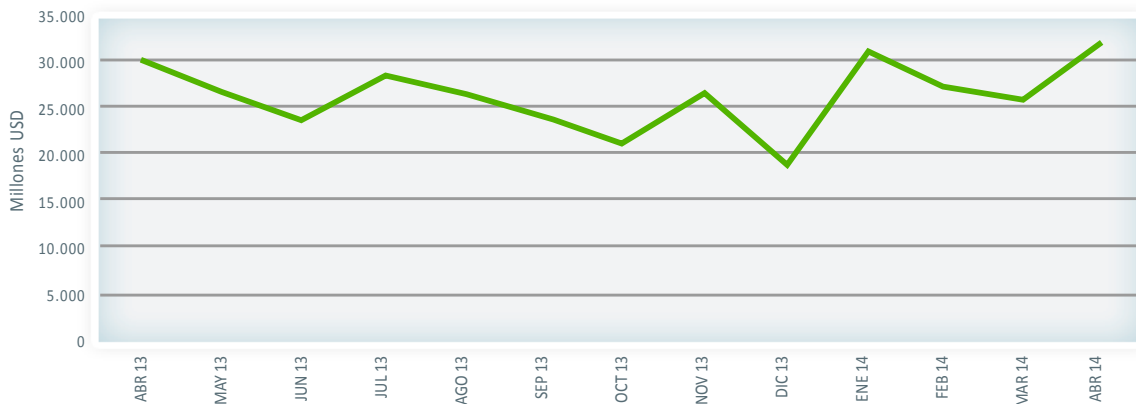


### Suscripciones de contrato - Tipo de operaciones Forward CLP - USD

El monto de los contratos Forward CLP - USD registrados en el DCV en el mes de abril de 2014, alcanzó los USD 32,5 mil millones, lo que representa un aumento de 23,8% respecto a los montos registrados en el mes anterior.

En la siguiente gráfica se muestra la evolución de los contratos registrados en el período abril 2013 y abril 2014.

### Suscripción de contratos Tipo de Operaciones en millones CLP-USD





## Número de contratos registrados

El número de registros de contratos en el DCV, en el mes de abril de 2014, alcanzó a 4.080 lo que representa un aumento de 7,5% respecto al mes anterior.

En la siguiente gráfica se muestra la evolución de los contratos registrados en el período abril 2013 y abril 2014.

## Número de contratos registrados

