



Total cartera depositada en el DCV aumentó un 4,9%

A un total de UF 6.709 millones, equivalentes a US\$ 324,6 mil millones asciende el saldo de la cartera total de inversiones depositada en el DCV al cierre del mes de enero 2013, representando un aumento de un 4,9% respecto del saldo del mes anterior y un incremento de 7,4% con relación a enero de 2012. Este monto total en custodia, está compuesto por un 99,8% de custodia local (cuentas de posición de valores, un 97,8% y cuentas de BRAA un 2,2%) y un 0,2% de custodia internacional.

La composición total de la cartera por tipo de instrumento al mes de enero de 2013 es la siguiente:



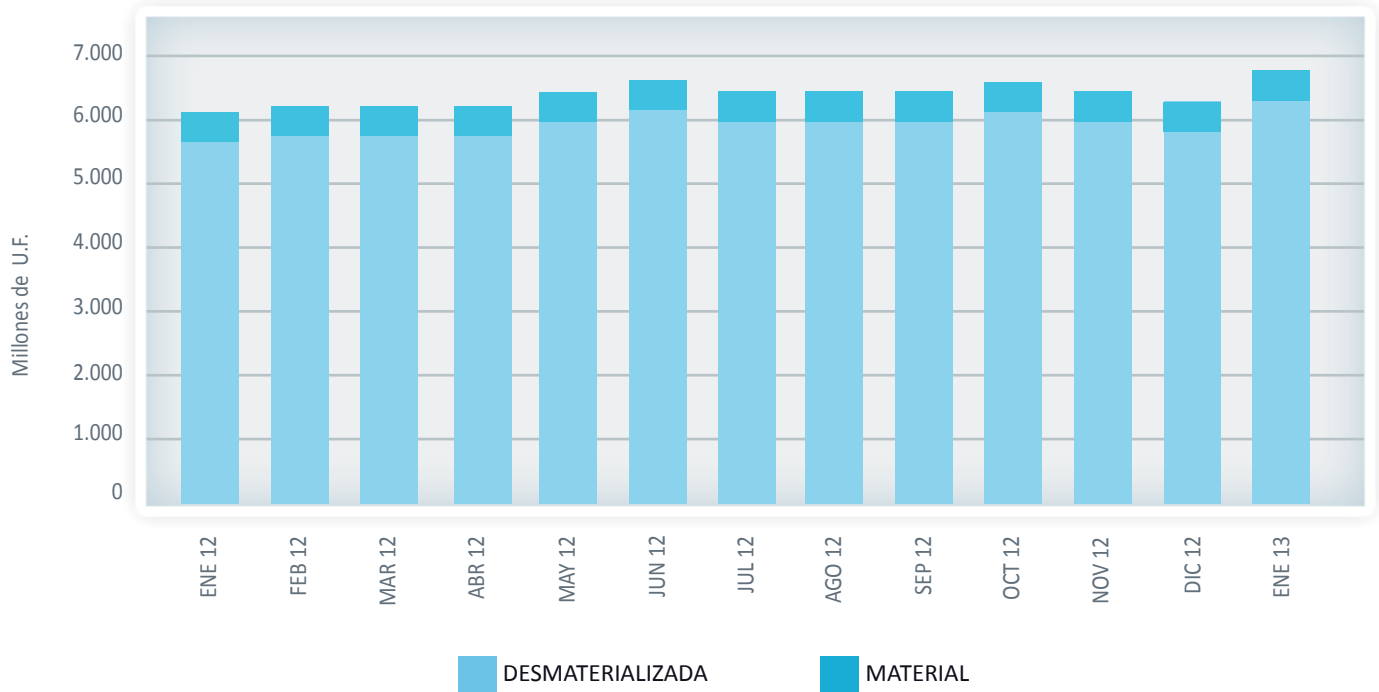
■ **IRV** 30%
■ **IIF** 25%
■ **IRF** 45%

IRV	Instrumentos de renta variable
IIF	Instrumentos de intermediación financiera
IRF	Instrumentos de renta fija

El total de la cartera de inversiones depositada en el DCV se compone en un 94,1% por instrumentos emitidos en forma desmaterializada y por un 5,9% en forma física.

El siguiente cuadro muestra la evolución de la cartera mantenida en custodia en el DCV.

Cartera de Inversiones





Composición de la custodia local

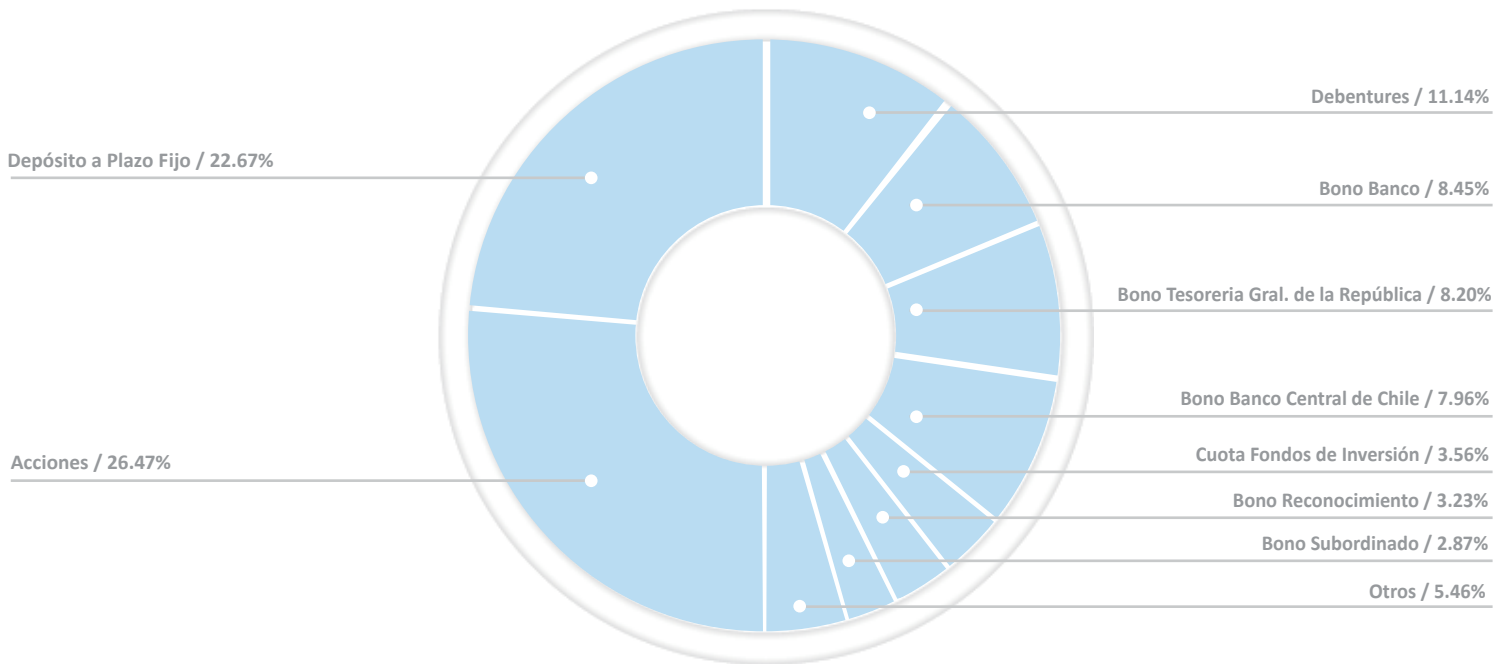
La cartera de inversiones depositada en el DCV correspondiente a instrumentos locales, alcanzó a UF 6.694 millones (323,9 mil millones de dólares) al cierre del mes de enero 2013, representando un aumento de un 4,9% respecto del mes anterior y un crecimiento de 7,5% con relación a enero 2012.

El total de la custodia local está compuesto por el saldo en cuentas de posición equivalente a UF 6.547 millones, más UF 147 millones en Bonos de Reconocimiento de Afiliados Activos (BRAA) mantenidos en cuentas de inventario.

El total de la cartera de inversiones nacional depositada en el DCV se compone en un 94,5% por instrumentos emitidos en forma desmaterializada y por un 5,5% en forma física.

La composición de la custodia local, según tipo de instrumento, es la siguiente:

Composición cartera nacional Enero 2013






Composición de la custodia internacional

A un total de UF 15,2 millones (737,8 millones de dólares) alcanzó el volumen de la custodia internacional al cierre del mes de enero de 2013, representando un aumento de 6,1% respecto del mes anterior y un crecimiento de un 4,9% con relación a enero de 2012.

El total de la custodia internacional esta compuesta por el saldo de la custodia internacional equivalente a UF 14,0 millones, más UF 1,2 millones correspondientes a la bolsa de valores extranjeros (BVE)

La composición de la custodia internacional, según tipo de instrumento, es la siguiente:

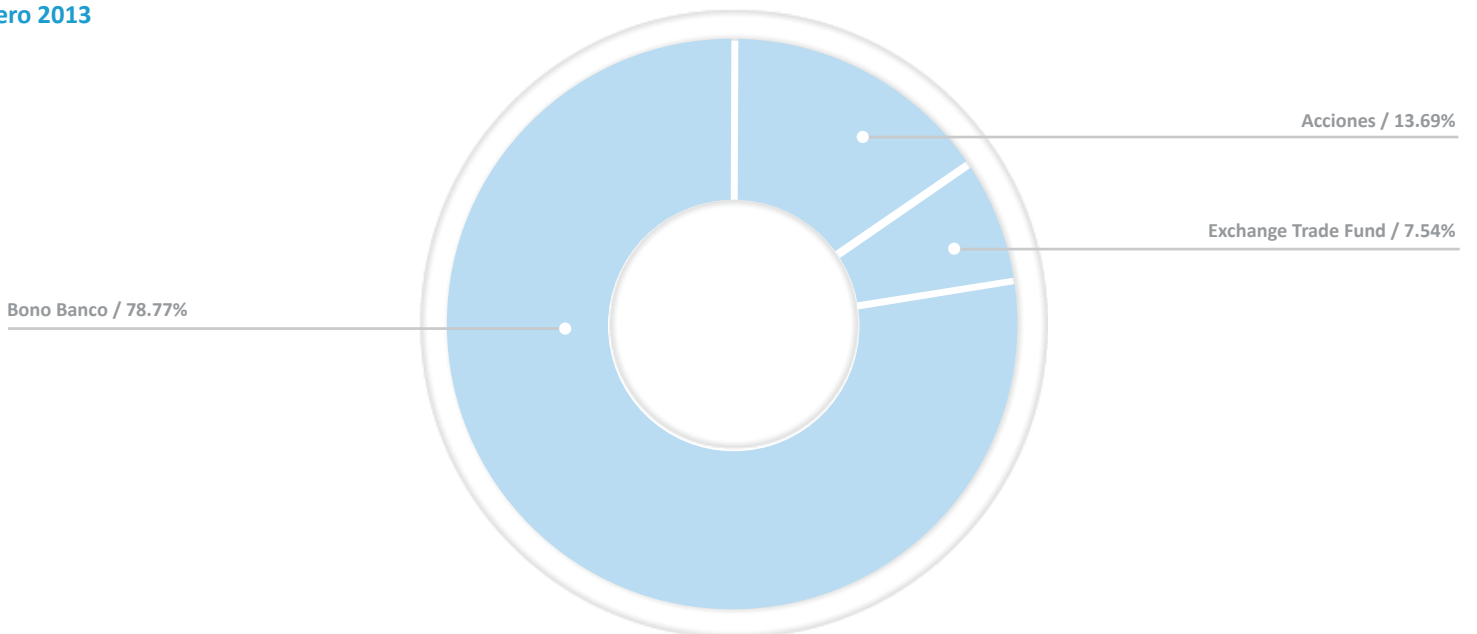


Cabe señalar que esta cartera se encuentra totalmente desmaterializada.

La composición de la custodia internacional, según tipo de instrumento, es la siguiente:

Composición cartera internacional

Enero 2013





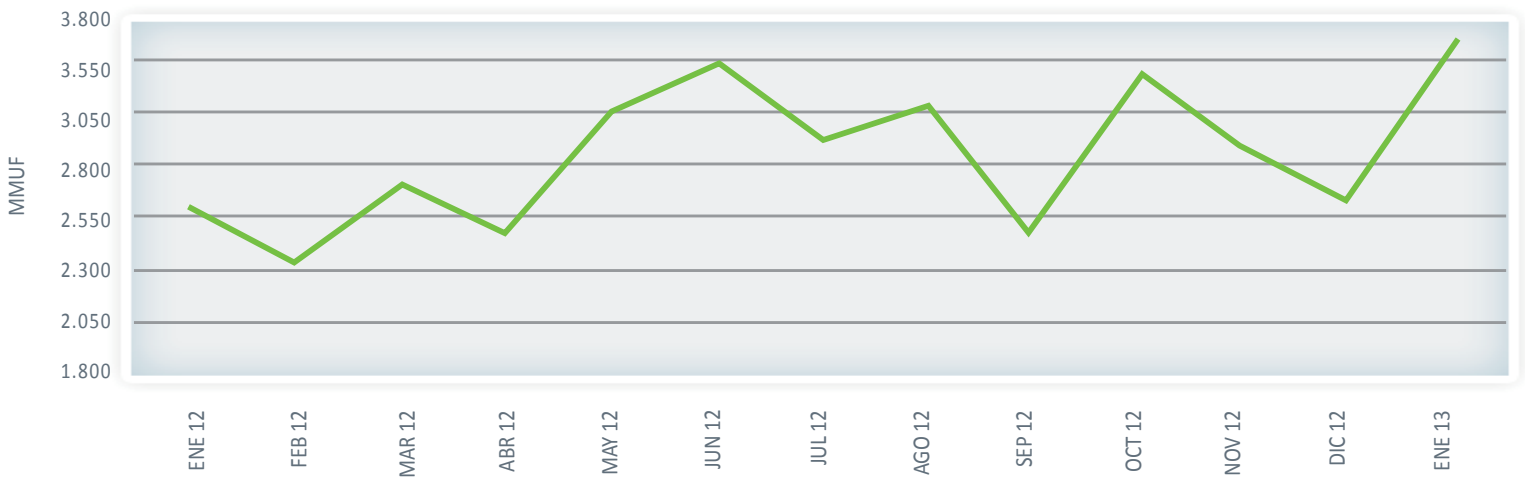
Transacciones registradas en el DCV

Transacciones en UF

El monto de las transacciones registradas en el DCV, en el mes de enero de 2013, alcanzó los UF 3.682 millones (178,2 mil millones de dólares), lo que representa un aumento de 26,6% respecto a los montos transados y registrados en el mes anterior, y un crecimiento de 28,9% si se compara a enero de 2012.


En la siguiente gráfica se muestra la evolución de los montos registrados en los sistemas del DCV en el período enero 2012 a enero 2013.

Transacciones UF registradas en DCV



En el mes de enero de 2013, el monto de las transacciones del mercado bursátil (entre corredores) corresponde al 17,8% (18,8% en el 2012), en tanto el del mercado extra bursátil (que incluye las transacciones entre inversionistas y corredores) asciende al 82,2% (81,2% en el 2012). Del mismo modo, el monto de las transacciones sobre instrumentos, cuyo origen es deuda privada e instrumentos de renta variable, corresponde a 70,2% (68,3% en el 2012) y el correspondiente a deuda pública, a 29,8% (31,7% en el 2012).

Los mayores volúmenes de transacciones, en los períodos diciembre 2012 y enero 2013, se realizaron sobre los siguientes instrumentos.

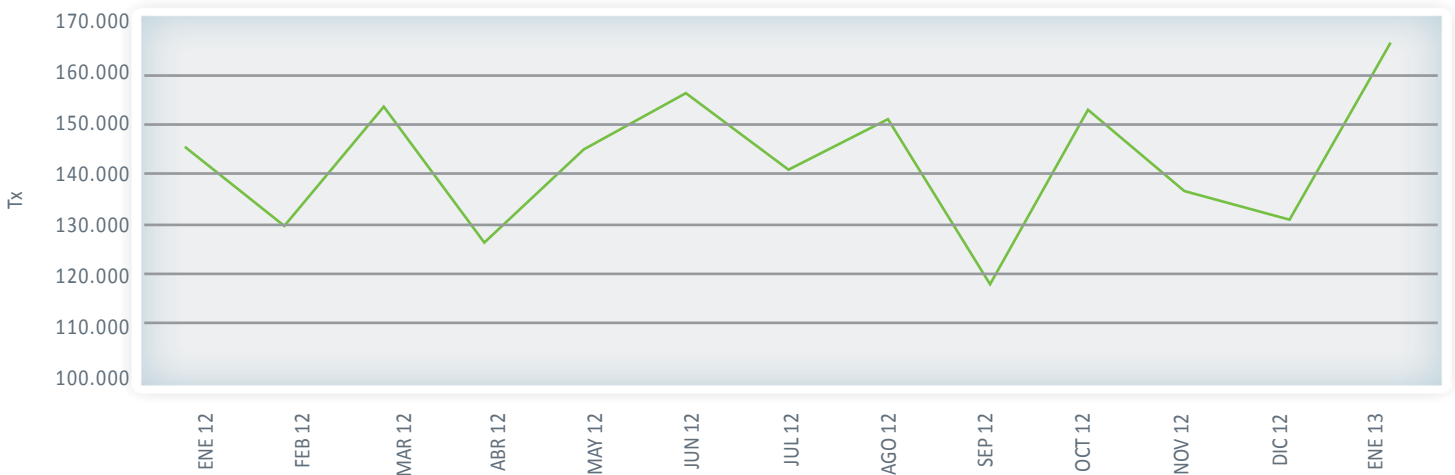




El número de transacciones registradas en el DCV en el mes de enero de 2013, alcanzó a 165.033, saldo que representa un aumento de un 26,2% comparado con el mes anterior y un crecimiento de un 14,6%, si se compara a igual mes de 2012.

En la siguiente gráfica se muestra la evolución del número de transacciones registradas en los sistemas del DCV entre enero 2012 a enero 2013:

Cantidad de transacciones registradas en DCV



En el mes de enero de 2013, el número de transacciones del mercado bursátil (entre corredores) corresponde al 23,5% (23,9% en el 2012), en tanto el del mercado extra bursátil (que incluye las transacciones entre inversionistas y corredores) asciende al 76,5% (76,1% en el 2012). Del mismo modo, el número de transacciones sobre instrumentos, cuyo origen es deuda privada e instrumentos de renta variable, corresponden al 94,8% (92,5% en el 2012) y las correspondientes a deuda pública, a 5,2% (7,5% en el 2012).

El mayor número de transacciones, en los períodos diciembre 2012 y enero 2013, se realizaron sobre los siguientes instrumentos.





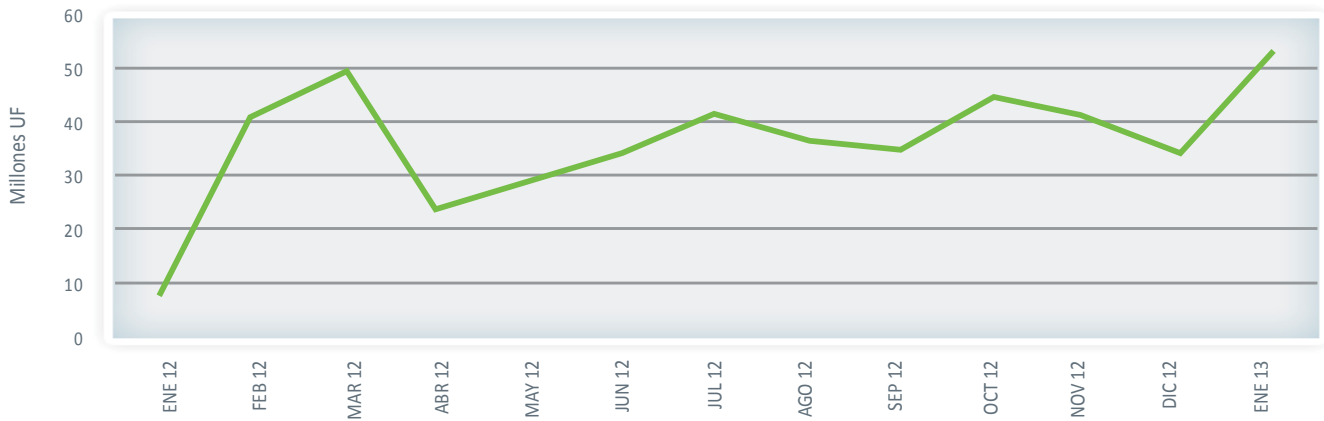
Transacciones registradas en el DCV - Servicio Forward

Suscripciones de contrato - Tipo de operaciones Forward CLP - UF

El monto de los contratos Forward CLP - UF registrados en el DCV en el mes de enero de 2013, alcanzó los UF 53 millones, lo que representa un aumento de 56,8% respecto a los montos registrados en el mes anterior.

En la siguiente gráfica se muestra la evolución de los contratos registrados en el período enero 2012 y enero 2013.

Suscripción de contratos Tipo de Operaciones en millones CLP-UF

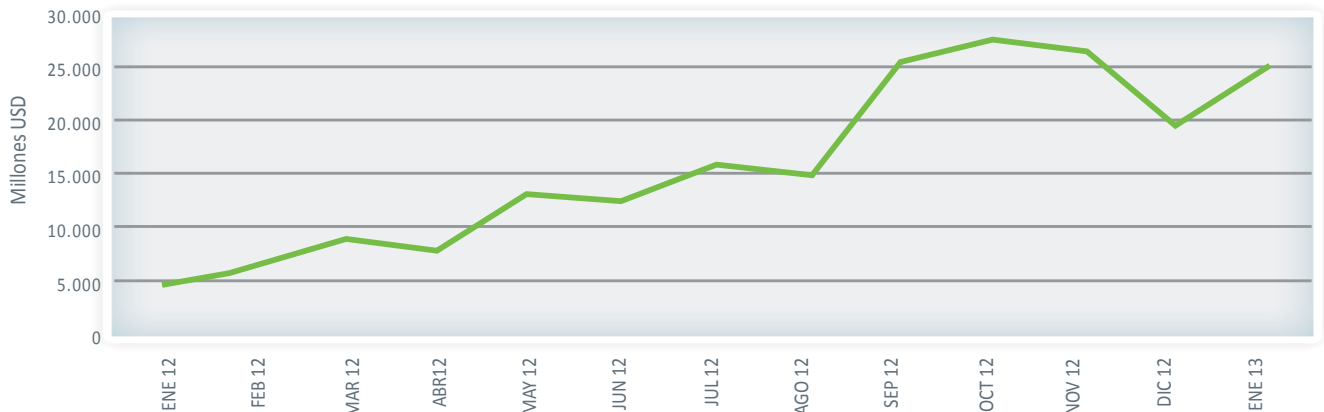


Suscripciones de contrato - Tipo de operaciones Forward CLP - USD

El monto de los contratos Forward CLP - USD registrados en el DCV en el mes de enero de 2013, alcanzó los USD 24,9 mil millones, lo que representa un aumento de 27,1% respecto a los montos registrados en el mes anterior.

En la siguiente gráfica se muestra la evolución de los contratos registrados en el período enero 2012 y enero 2013.

Suscripción de contratos Tipo de Operaciones en millones CLP-USD





Número de contratos registrados

El número de contratos registrados en el DCV, en el mes de enero de 2013, alcanzó a 2.980, lo que representa un aumento de 32,9% respecto al mes anterior.

En la siguiente gráfica se muestra la evolución de los contratos registrados en el período enero 2012 y enero 2013.

Número de contratos registrados

