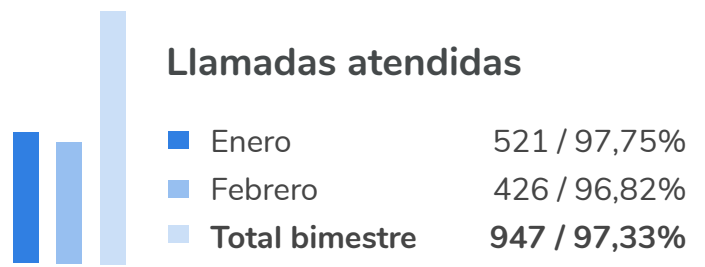
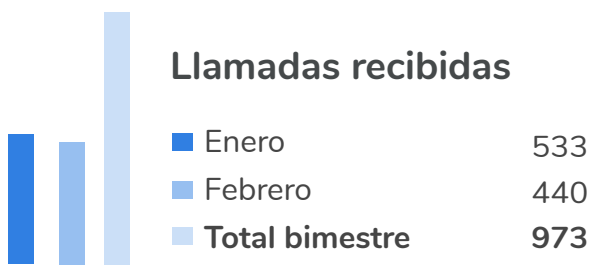


NIVEL CALIDAD DE SERVICIOS

Período enero - febrero 2024

Atención telefónica



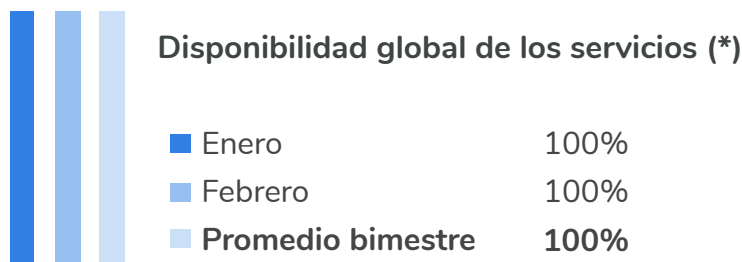
90%

Estándar comprometido según NCS.

97,33 %

Porcentaje de llamadas atendidas.

Disponibilidad de los servicios



99,97%

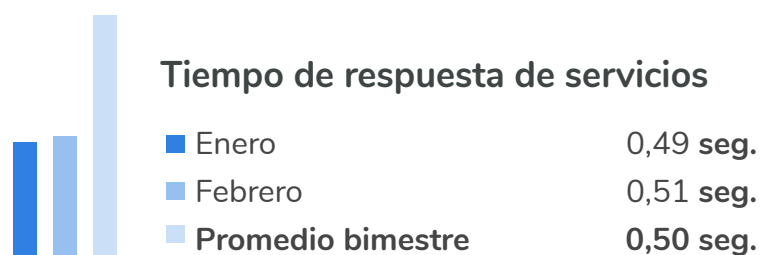
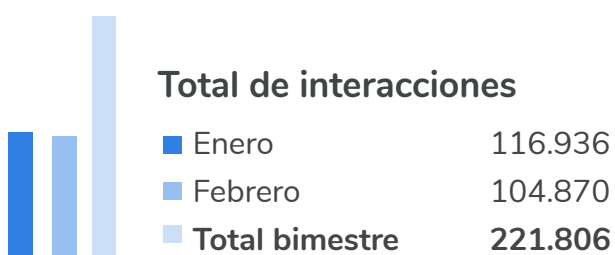
Estándar comprometido según NCS.

100%

Disponibilidad de los servicios DCV.

Disponibilidad de los servicios: Porcentaje de tiempo que los servicios del DCV han estado funcionando o disponibles. Se considera en esta medición los servicios: DCV Evolución (Nasdaq), DVP y Servicio Pactos

Tiempo de respuesta de los servicios



2 seg.

Estándar comprometido según NCS.

0,50 seg.

Promedio bimestre

Pactos Banco Central de Chile

	Enero	Febrero	Total bimestre
Mensajes procesados	1.287	1.162	2.449
Tiempo promedio de proceso por mensaje	2,45 seg.	2,47 seg.	2,46 seg.
Porcentaje de cumplimiento	100%	100%	100%
Archivos con tiempo de proceso mayor a 1 min.	0	0	0
Cumplimiento comprometido: 98% de mensajes en menos de 1 minuto .	Cumplimiento de servicio 100%		

Cumplimiento Registro de Operaciones

	Enero	Febrero	Promedio bimestre
Cámara Contado Normal (CN)	100%	100%	100%
Cámara Pago Mañana (PM)	100%	100%	100%
Cámara Pago Hoy (PH)	100%	100%	100%
Cámara Simultánea	100%	100%	100%
Estándar comprometido: 10 minutos para cada registro diario.			

Cumplimiento Liquidación de Operaciones

	Enero	Febrero	Promedio bimestre
Cámara Contado Normal (CN)	100%	100%	100%
Cámara Pago Mañana (PM)	100%	100%	100%
Cámara Pago Hoy (PH)	100%	100%	100%
Cámara Simultánea	100%	100%	100%
Estándar comprometido: 10 minutos para cada liquidación diaria.			

Encuesta Calidad de Servicio DCV

Nota: Durante este período no se realizó estudio de calidad de servicios DCV.