

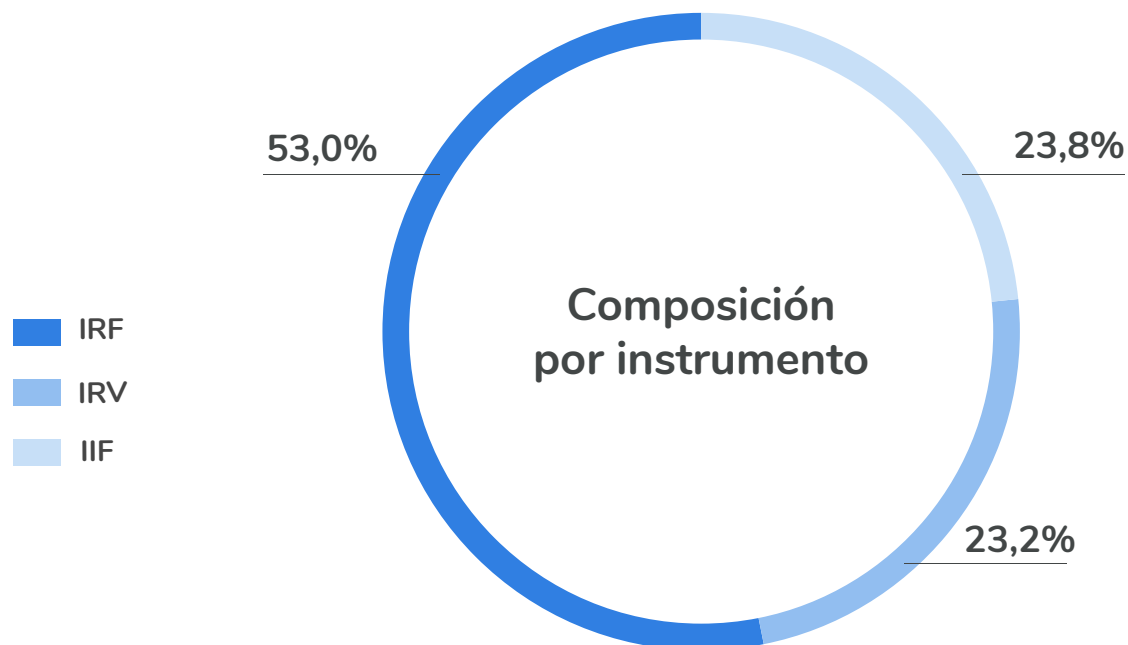
El total de la cartera depositada en el DCV al cierre del mes de enero 2023 es de

UF 9.180,9 MILLONES

Esto equivale a US\$ 399,8 mil millones

Aumentó 0,8%
respecto al mes anterior.

Aumentó 4,9%
respecto a enero 2022.



98,7% Instrumentos desmaterializados y 1,3% físicos.

COMPOSICIÓN DE LA CUSTODIA NACIONAL

Saldo de la Cartera Nacional
UF 9.087,6 millones

Esto equivale a US\$ 395,7 mil millones

Aumentó 0,8%
respecto al mes anterior.

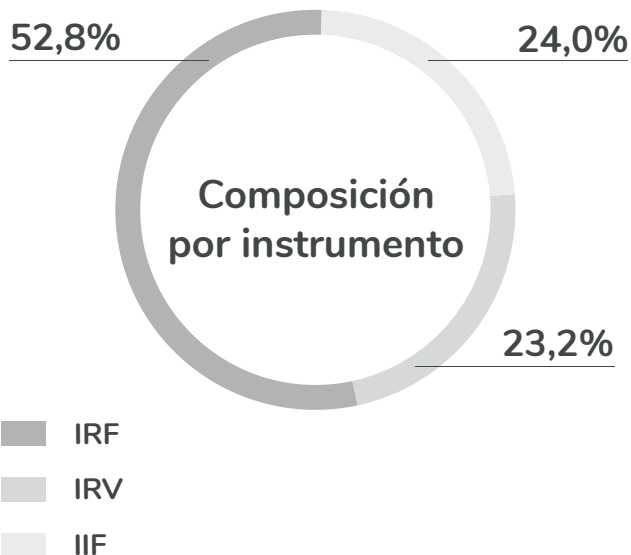
Aumentó 4,9%
respecto a enero 2022.

UF 9.071,6 millones
en cuentas de posición.

UF 16 millones
en BRAA.

Composición en Cartera Nacional

Bonos Tesorería General	20,3%
Bonos Bancarios	16,4%
Acciones	14,2%
Pagarés Descontables del BCCH	12,4%
Debentures	12,1%
Depósitos a Plazo Fijo	11,4%
Cuotas Fondos de Inversión	7,7%
Bonos Subordinados	3,2%
Cuotas de Fondos Mutuos	1,3%
Otros	0,4%
Letras de Crédito	0,2%
Bonos de Reconocimiento	0,2%
Efectos de Comercio No Seriados	0,2%



98,7% Instrumentos desmaterializados y 1,3% físicos.

COMPOSICIÓN DE LA CUSTODIA INTERNACIONAL

Saldo de la Cartera Internacional

UF 93,3 millones

Esto equivale a US\$ 4.061,9 millones

Disminuyó 1,5%
respecto al mes anterior.

Aumentó 11,1%
respecto a enero 2022.

UF 82,4 millones

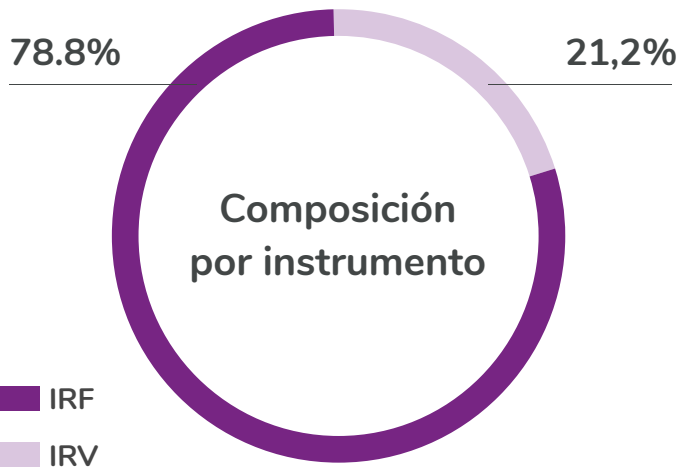
Saldo de Custodia Internacional.

UF 10,9 millones

Saldo de la custodia de valores transados en la BVE.

Composición en Cartera Internacional

Bonos Bancarios	78,8%
Exchange Traded Fund	11,6%
Acciones	8,6%
Cuotas de Fondos Mutuos Extranjeros	1,0%



Esta cartera se encuentra totalmente desmaterializada.

TRANSACCIONES UF REGISTRADAS EN EL DCV

Monto de transacciones registradas durante el mes de enero

UF 3.488,6 millones

Esto equivale a US\$ 151,9 mil millones

Disminuyó 16,3%
respecto al mes anterior.

Disminuyó 28,8%
respecto a enero 2022.

Mayor volumen de transacciones en UF por instrumento a:

diciembre 2022		enero 2023	
PDBC	49,3%	PDBC	53,9%
DPF	20,1%	DPF	19,6%
CFM	10,2%	CFM	7,0%
Bonos Bancos	7,9%	Bonos Bancos	5,4%
BTU	4,3%	BTU	5,1%
BTP	3,1%	BTP	4,5%
Acciones	2,8%	Acciones	2,4%
Debentures	1,4%	Debentures	1,6%
Otros	0,4%	Efecto Comercio	0,2%
CFI	0,3%	CFI	0,2%
Bonos Subordinados	0,2%	Otros	0,1%

NÚMERO DE TRANSACCIONES

Registradas durante el mes de enero

86.309

Disminuyó 12,6%
respecto al mes anterior.

Disminuyó 6,5%
respecto a enero 2022.

Mayor número de transacciones por instrumento a:

diciembre 2022

enero 2023

Acciones	53,4%	Acciones	51,9%
DPF	17,5%	DPF	19,4%
PDBC	8,5%	PDBC	9,4%
Bonos Bancos	5,7%	Bonos Bancos	4,9%
BTP	3,3%	BTP	3,5%
BTU	3,1%	BTU	3,3%
CFI	3,0%	CFI	3,3%
Debentures	2,4%	CFM	1,9%
CFM	1,9%	Debentures	1,5%
Otros	0,9%	Otros	0,6%
ETF	0,3%	ETF	0,3%