

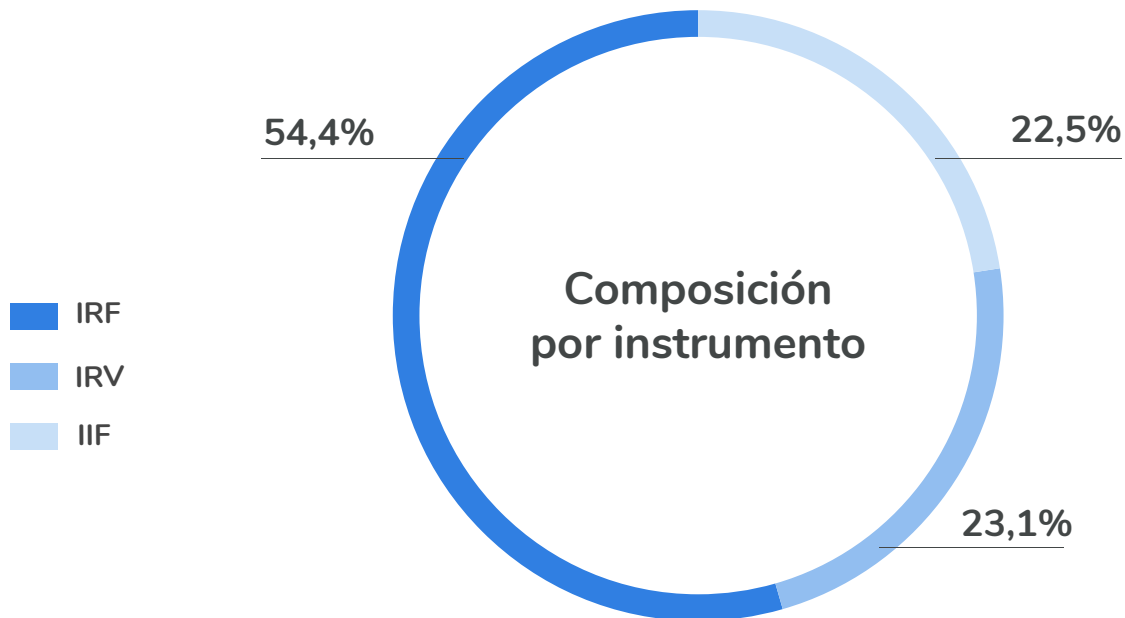
El total de la cartera depositada en el DCV durante el mes de septiembre 2022 es de

**UF 9.302,1 MILLONES**

Esto equivale a US\$ 329,9 mil millones

**Aumentó 1,6%**  
respecto al mes anterior.

**Aumentó 3,1%**  
respecto a septiembre 2021.



98,9% Instrumentos desmaterializados y 1,1% físicos.

# COMPOSICIÓN DE LA CUSTODIA NACIONAL

Saldo de la Cartera Nacional  
**UF 9.202,9 millones**

Esto equivale a US\$ 326,4 mil millones

**Aumentó 1,6%**  
respecto al mes anterior.

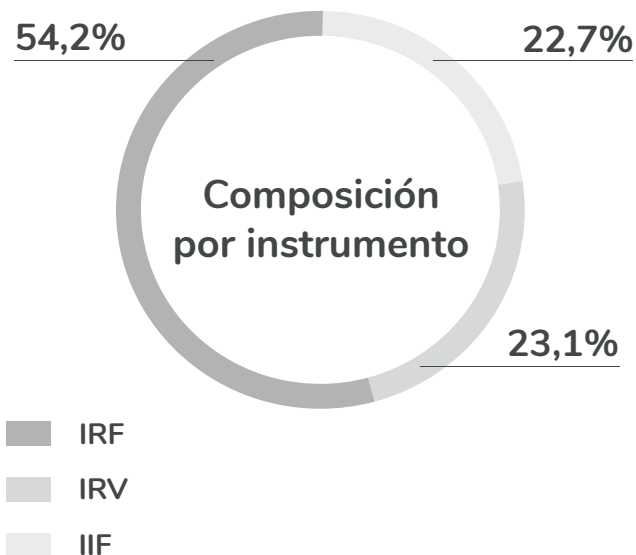
**Aumentó 3,2%**  
respecto a septiembre 2021.

**UF 9.185,5 millones**  
en cuentas de posición.

**UF 17,4 millones**  
en BRAA.

## Composición en Cartera Nacional

Bonos Tesorería General	20,0%
Bonos Bancarios	15,6%
Acciones	13,4%
Pagarés Descontables del BCCH	12,2%
Debentures	11,8%
Depósitos a Plazo Fijo	10,4%
Cuotas Fondos de Inversión	7,4%
Bonos Subordinados	3,1%
Bonos Convertibles en Acciones	2,9%
Cuotas de Fondos Mutuos	2,3%
Otros	0,5%
Letras de Crédito	0,2%
Bonos de Reconocimiento	0,2%



98,9% Instrumentos desmaterializados y 1,1% físicos.

# COMPOSICIÓN DE LA CUSTODIA INTERNACIONAL

Saldo de la Cartera Internacional

**UF 99,2 millones**

Esto equivale a US\$ 3.516,3 millones

**Aumentó 3,7%**  
respecto al mes anterior.

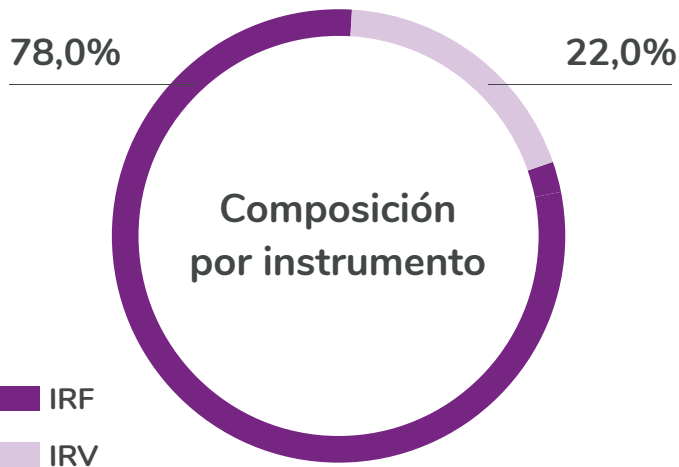
**Disminuyó 1,3%**  
respecto a septiembre 2021.

**UF 87,9 millones**  
Saldo de Custodia Internacional.

**UF 11,3 millones**  
Saldo de la custodia de valores transados en la BVE.

## Composición en Cartera Internacional

Bonos Bancarios	78,0%
Exchange Traded Fund	11,4%
Acciones	9,6%
Cuotas de Fondos Mutuos Extranjeros	1,0%



Esta cartera se encuentra totalmente desmaterializada.

# TRANSACCIONES UF REGISTRADAS EN EL DCV

Monto de transacciones registradas durante el mes de septiembre

**UF 4.191,7 millones**

Esto equivale a US\$ 148,7 mil millones

**Disminuyó 6,2%**  
respecto al mes anterior.

**Disminuyó 11,9%**  
respecto a septiembre 2021.

Mayor volumen de transacciones en UF por instrumento a:

diciembre 2021		septiembre 2022	
PDBC	55,3%	PDBC	58,3%
CFM	17,9%	DPF	17,0%
DPF	8,2%	CFM	8,0%
BTP	7,2%	BTU	5,3%
BTU	3,9%	BTP	3,6%
Bonos Bancos	3,7%	Acciones	3,4%
Acciones	2,3%	Bonos Bancos	3,0%
Debentures	0,8%	Debentures	0,8%
Otros	0,2%	CFI	0,3%
CFI	0,2%	Otros	0,2%
BCP	0,2%	Bonos subordinados	0,1%

# NÚMERO DE TRANSACCIONES

Registradas durante el mes de septiembre

## 88.978

**Disminuyó 14,9%**  
respecto al mes anterior.

**Disminuyó 5,4%**  
respecto a septiembre 2021.

Mayor número de transacciones por instrumento a:

diciembre 2021		septiembre 2022	
Acciones	64,3%	Acciones	59,1%
DPF	15,6%	DPF	16,1%
PDBC	5,8%	PDBC	8,8%
Bonos Bancos	3,3%	BTU	3,3%
BTU	2,9%	Bonos Bancos	3,2%
CFI	2,8%	CFI	2,9%
Debentures	1,7%	BTP	2,7%
CFM	1,6%	CFM	1,7%
BTP	1,4%	Debentures	0,9%
Otros	0,5%	Otros	0,9%
CFME	0,2%	CFME	0,4%