

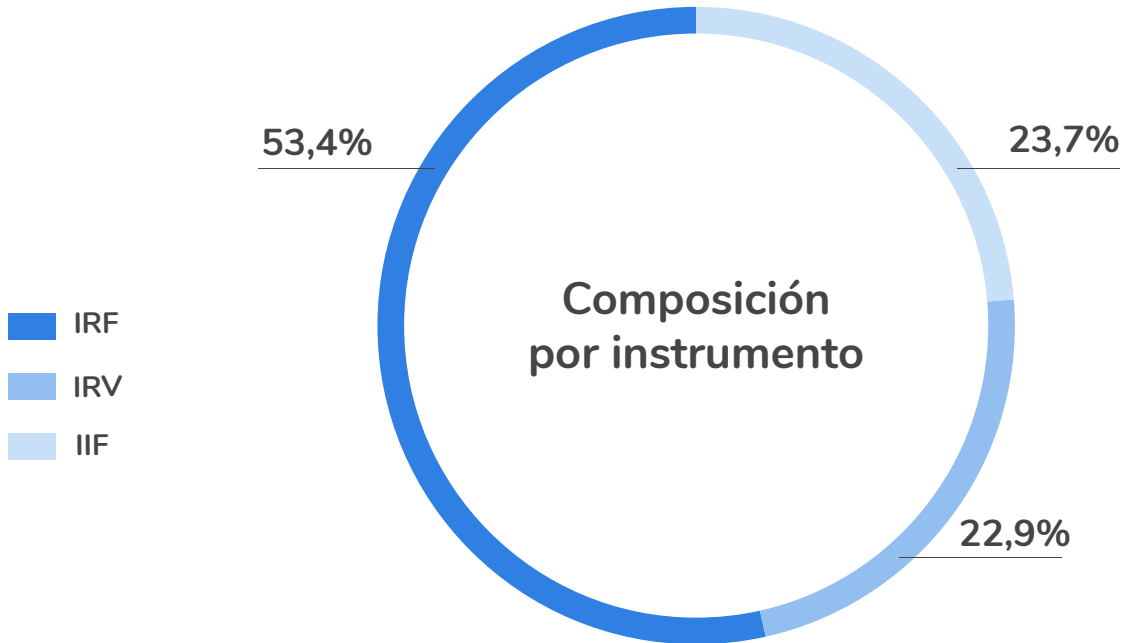
El total de la cartera depositada en el DCV durante el mes de octubre 2022 es de

UF 9.604,3 MILLONES

Esto equivale a US\$ 351,5 mil millones

Aumentó 3,2%
respecto al mes anterior.

Aumentó 7,2%
respecto a octubre 2021.



98,9% Instrumentos desmaterializados y 1,1% físicos.

COMPOSICIÓN DE LA CUSTODIA NACIONAL

Saldo de la Cartera Nacional
UF 9.503,3 millones

Esto equivale a US\$ 347,8 mil millones

Aumentó 3,3%
respecto al mes anterior.

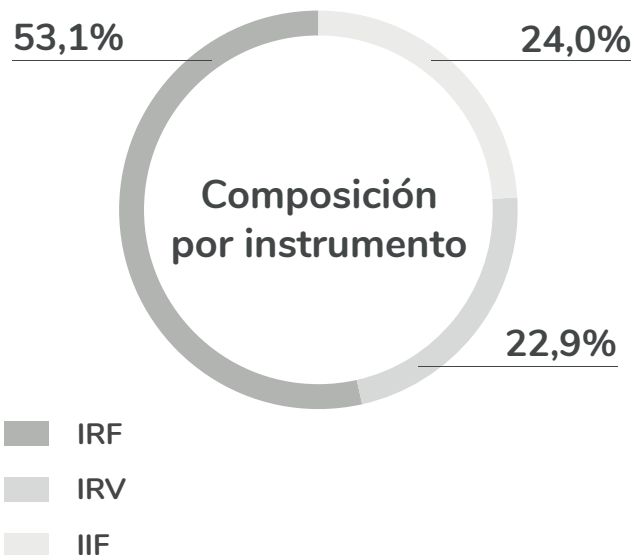
Aumentó 7,2%
respecto a octubre 2021.

UF 9.486,3 millones
en cuentas de posición.

UF 17 millones
en BRAA.

Composición en Cartera Nacional

Bonos Tesorería General	19,6%
Bonos Bancarios	15,5%
Acciones	13,1%
Pagarés Descontables del BCCH	13,0%
Debentures	11,5%
Depósitos a Plazo Fijo	10,8%
Cuotas Fondos de Inversión	7,7%
Bonos Subordinados	3,0%
Bonos Convertibles en Acciones	2,8%
Cuotas de Fondos Mutuos	2,1%
Otros	0,5%
Letras de Crédito	0,2%
Bonos de Reconocimiento	0,2%



98,9% Instrumentos desmaterializados y 1,1% físicos.

COMPOSICIÓN DE LA CUSTODIA INTERNACIONAL

Saldo de la Cartera Internacional
UF 101 millones

Esto equivale a US\$ 3.697 millones

Aumentó 1,9%
respecto al mes anterior.

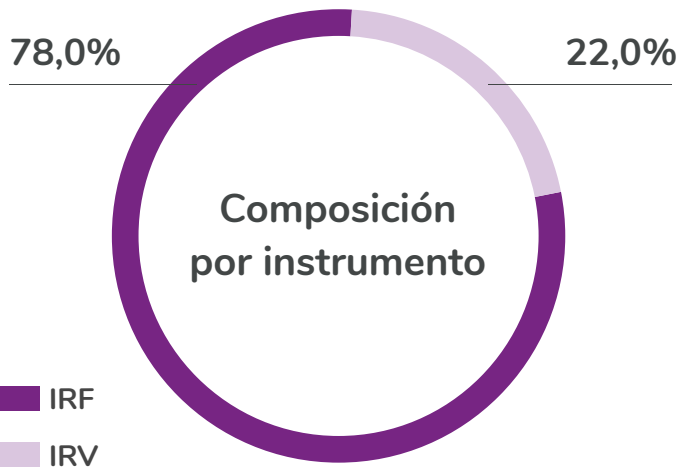
Aumentó 3,2%
respecto a octubre 2021.

UF 89,6 millones
Saldo de Custodia Internacional.

UF 11,4 millones
Saldo de la custodia de valores transados en la BVE.

Composición en Cartera Internacional

Bonos Bancarios	78%
Exchange Traded Fund	11,3%
Acciones	9,7%
Cuotas de Fondos Mutuos Extranjeros	1,0%



Esta cartera se encuentra totalmente desmaterializada.

TRANSACCIONES UF REGISTRADAS EN EL DCV

Monto de transacciones registradas durante el mes de octubre

UF 3.794,3 millones

Esto equivale a US\$ 138,9 mil millones

Disminuyó 9,5%
respecto al mes anterior.

Disminuyó 26,9%
respecto a octubre 2021.

Mayor volumen de transacciones en UF por instrumento a:

diciembre 2021		octubre 2022	
PDBC	55,3%	PDBC	57,3%
CFM	17,9%	DPF	17,2%
DPF	8,2%	CFM	7,8%
BTP	7,2%	Bonos Bancos	4,5%
BTU	3,9%	BTU	4,1%
Bonos Bancos	3,7%	BTP	3,7%
Acciones	2,3%	Acciones	2,7%
Debentures	0,8%	Debentures	2,1%
Otros	0,2%	Efecto de comercio	0,3%
CFI	0,2%	Otros	0,2%
BCP	0,2%	Bonos subordinados	0,1%

NÚMERO DE TRANSACCIONES

Registradas durante el mes de agosto

81.260

Disminuyó 8,7%
respecto al mes anterior.

Disminuyó 11,7%
respecto a octubre 2021.

Mayor número de transacciones por instrumento a:

diciembre 2021		octubre 2022	
Acciones	64,3%	Acciones	50,7%
DPF	15,6%	DPF	19,0%
PDBC	5,8%	PDBC	10,4%
Bonos Bancos	3,3%	Bonos Bancos	5,2%
BTU	2,9%	BTP	4,0%
CFI	2,8%	CFI	3,0%
Debentures	1,7%	BTU	2,9%
CFM	1,6%	CFM	1,8%
BTP	1,4%	Debentures	1,5%
Otros	0,5%	Otros	1,2%
CFME	0,2%	ETF	0,3%