

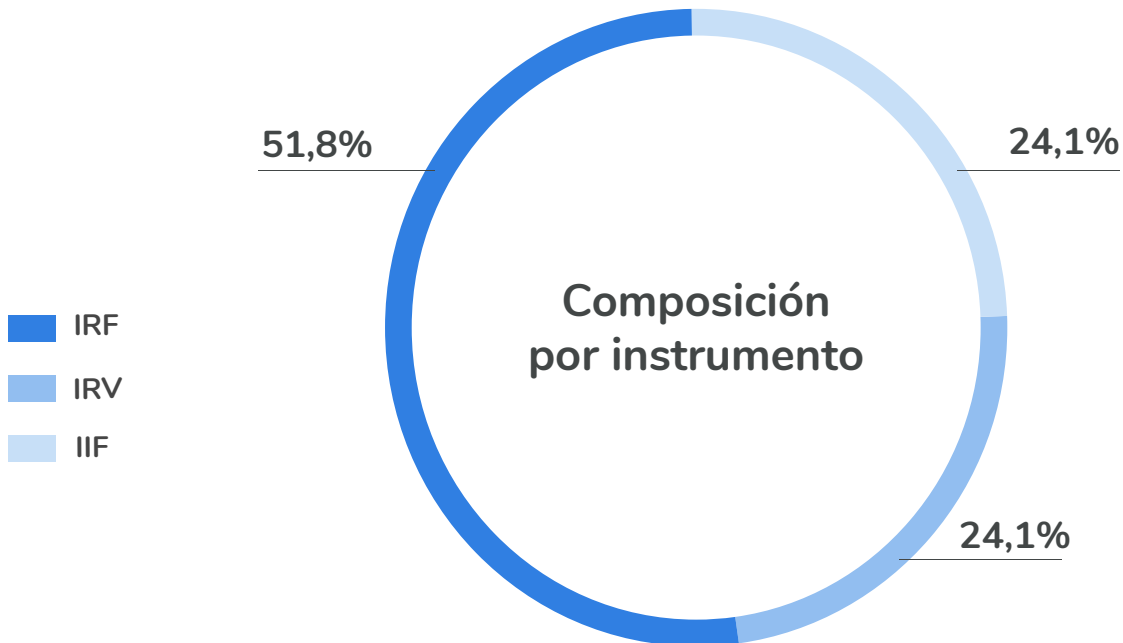
El total de la cartera depositada en el DCV al cierre del mes de noviembre 2022 es de

UF 9.443,6 MILLONES

Esto equivale a US\$ 363 mil millones

Disminuyó 1,7%
respecto al mes anterior.

Aumentó 5,8%
respecto a noviembre 2021.



98,8% Instrumentos desmaterializados y 1,2% físicos.

COMPOSICIÓN DE LA CUSTODIA NACIONAL

Saldo de la Cartera Nacional
UF 9.341,6 millones

Esto equivale a US\$ 359,1 mil millones

Disminuyó 1,7%
respecto al mes anterior.

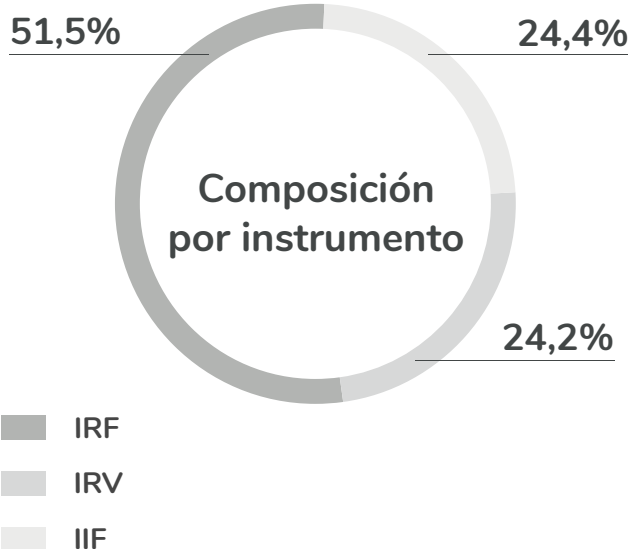
Aumentó 5,8%
respecto a noviembre 2021.

UF 9.325,1 millones
en cuentas de posición.

UF 16,5 millones
en BRAA.

Composición en Cartera Nacional

Bonos Tesorería General	19,9%
Bonos Bancarios	15,9%
Acciones	14,2%
Pagarés Descontables del BCCH	12,7%
Debentures	11,7%
Depósitos a Plazo Fijo	11,5%
Cuotas Fondos de Inversión	7,7%
Bonos Subordinados	3,1%
Cuotas de Fondos Mutuos	2,2%
Otros	0,4%
Bonos Convertibles en Acciones	0,3%
Letras de Crédito	0,2%
Efectos de Comercio No Seriadados	0,2%



98,7% Instrumentos desmaterializados y 1,3% físicos.

COMPOSICIÓN DE LA CUSTODIA INTERNACIONAL

Saldo de la Cartera Internacional

UF 101,9 millones

Esto equivale a US\$ 3.918,1 millones

Aumentó 0,9%
respecto al mes anterior.

Aumentó 9,1%
respecto a noviembre 2021.

UF 90,5 millones

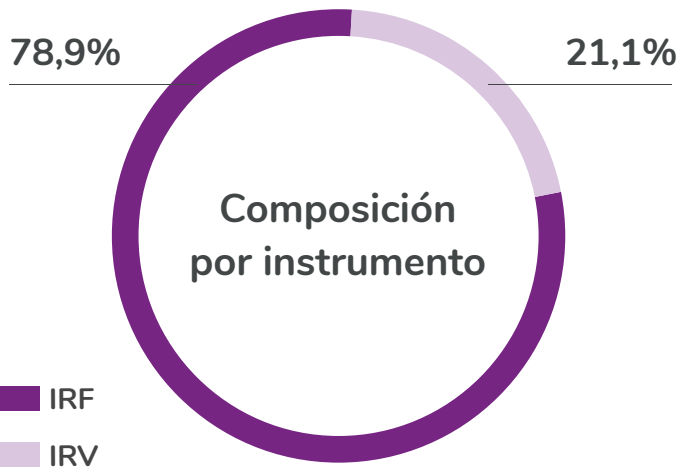
Saldo de Custodia Internacional.

UF 11,4 millones

Saldo de la custodia de valores transados en la BVE.

Composición en Cartera Internacional

Bonos Bancarios	78,9%
Exchange Traded Fund	11,2%
Acciones	9,0%
Cuotas de Fondos Mutuos Extranjeros	0,9%



Esta cartera se encuentra totalmente desmaterializada.

TRANSACCIONES UF REGISTRADAS EN EL DCV

Monto de transacciones registradas durante el mes de noviembre

UF 4.030,6 millones

Esto equivale a US\$ 154,9 mil millones

Aumentó 6,2%
respecto al mes anterior.

Disminuyó 9,7%
respecto a noviembre 2021.

Mayor volumen de transacciones en UF por instrumento a:

diciembre 2021		noviembre 2022	
PDBC	55,3%	PDBC	48,2%
CFM	17,9%	DPF	20,6%
DPF	8,2%	CFM	10,0%
BTP	7,2%	Bonos Bancos	6,4%
BTU	3,9%	BTU	5,3%
Bonos Bancos	3,7%	BTP	4,3%
Acciones	2,3%	Acciones	2,6%
Debentures	0,8%	Debentures	2,0%
Otros	0,2%	Otros	0,3%
CFI	0,2%	CFI	0,2%
BCP	0,2%	Bonos Subordinados	0,1%

NÚMERO DE TRANSACCIONES

Registradas durante el mes de noviembre

106.117

Aumentó 30,6%
respecto al mes anterior.

Disminuyó 2,5%
respecto a noviembre 2021.

Mayor número de transacciones por instrumento a:

diciembre 2021		noviembre 2022	
Acciones	64,3%	Acciones	55,4%
DPF	15,6%	DPF	19,8%
PDBC	5,8%	PDBC	7,7%
Bonos Bancos	3,3%	Bonos Bancos	4,4%
BTU	2,9%	BTP	3,3%
CFI	2,8%	BTU	2,9%
Debentures	1,7%	CFI	2,5%
CFM	1,6%	CFM	1,7%
BTP	1,4%	Debentures	1,5%
Otros	0,5%	Otros	0,6%
CFME	0,2%	ETF	0,2%