




¿Sabías que el saldo total de la cartera depositada en el DCV es de **UF 8.706,4 MILLONES?**

Esto equivale a:  
**US\$ 294,2 MIL MILLONES**

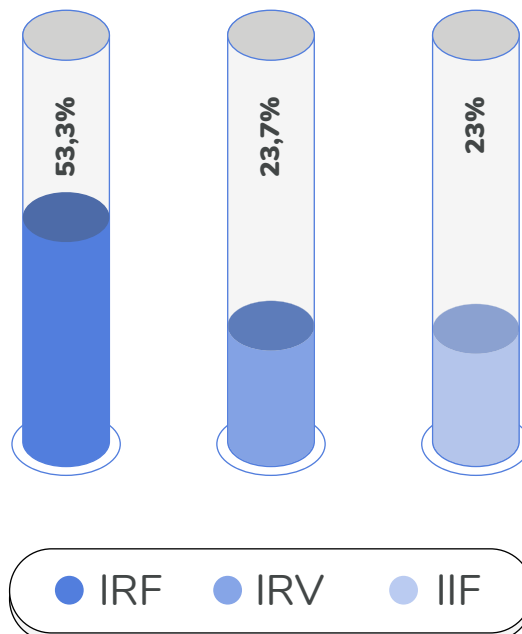


Disminuyó **5,1%**  
respecto al mes anterior.



Disminuyó **6,9%**  
respecto a marzo 2019.

## Composición por instrumento



98,4% Instrumentos desmaterializados y 1,6% físicos.

# Composición de la Custodia Custodia Nacional

Saldo de la Cartera Nacional  
**UF 8.612,9 MILLONES**

Esto equivale a:  
**US\$ 291 MIL MILLONES**



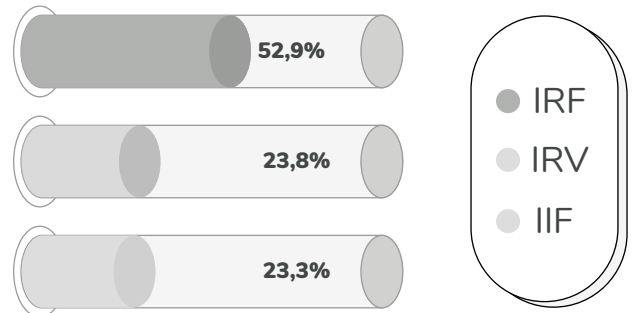
**Disminuyó 5%**  
respecto al mes anterior.



**Disminuyó 6,8%**  
respecto a marzo 2019.

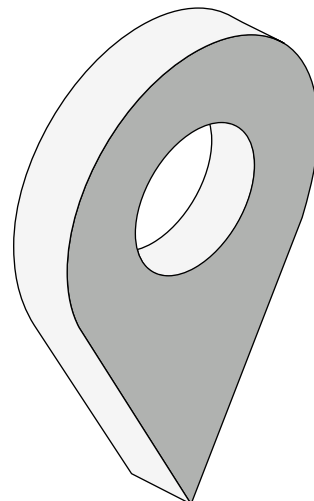
**UF 8.580,4 MILLONES**  
en cuentas de posición.  
**UF 32,5 MILLONES**  
en BRAA.

## Composición por instrumento



## Composición de la Cartera Nacional

Depósitos a Plazo Fijo	<b>21,1%</b>
Bonos Tesorería General	<b>17,5%</b>
Bonos Bancarios	<b>17,3%</b>
Acciones	<b>12,6%</b>
Debentures	<b>11,8%</b>
Cuotas de Fondos de Inversión	<b>8,3%</b>



Bonos Subordinados	<b>3,0%</b>
Cuotas Fondos Mutuos	<b>2,9%</b>
Pagarés Descontables del BCCH	<b>2,0%</b>
Bonos BCCH	<b>1,7%</b>
Otros	<b>0,9%</b>
Letras de Crédito	<b>0,5%</b>
Bonos de Reconocimiento	<b>0,4%</b>

# Composición de la Custodia Custodia Internacional

Saldo de la Cartera Internacional  
**UF 93,5 MILLONES**

Esto equivale a:  
**US\$ 3.159 MILLONES**



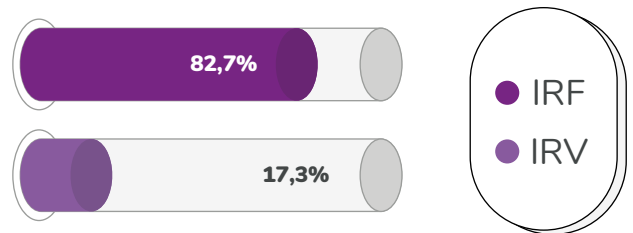
Disminuyó **18%**  
respecto al mes anterior.



Disminuyó **20,5%**  
respecto a marzo 2019.

**UF 85,7 MILLONES**  
En custodia internacional  
**UF 7,8 MILLONES**  
En Mercado de Valores  
Extranjeros

## Composición por instrumento



100% Instrumentos desmaterializados.

## Composición de la Cartera Internacional




# Transacciones UF


registradas en el DCV

Monto de transacciones  
**UF 6.448,9 MILLONES**

Esto equivale a:  
**US\$ 217,9 MIL MILLONES**



**Aumentó 27,8%**  
respecto al mes anterior.




**Aumentó 28,7%**  
respecto a marzo 2019.

Número de transacciones al mes **168.701**

Mayor volúmen de transacciones en UF por instrumento a:

diciembre 2019

marzo 2020



# Mayor número de transacciones por instrumento a:

diciembre 2019

Acciones	41%
DPF	36%
Bono Banco	6%
Debentures	4%
BTP	3%
BTU	2%
PDBC	2%
CFM	2%
CFI	2%
BCU	1%
Otros	1%

marzo 2020

Acciones	49%
DPF	31%
Bonos Banco	5%
BTU	3%
PDBC	3%
BTP	3%
Debentures	2%
CFM	2%
CFI	1%
Otros	1%
BCU	0%

