



¿Sabías que el saldo total de la cartera depositada en el DCV es de **UF 9.177,2 MILLONES?**

Esto equivale a:
US\$ 320 MIL MILLONES

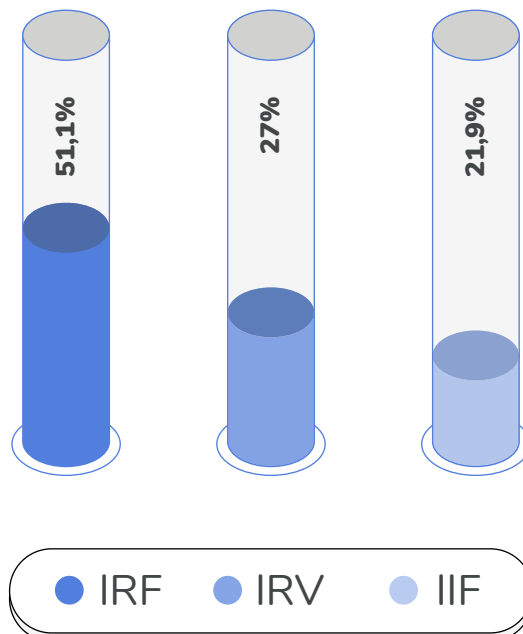


Disminuyó 0,9%
respecto al mes anterior.



Disminuyó 0,9%
respecto a febrero 2019.

Composición por instrumento



98,4% Instrumentos desmaterializados y 1,6% físicos.

Composición de la Custodia Custodia Nacional

Saldo de la Cartera Nacional
UF 9.063,1 MILLONES

Esto equivale a:
US\$ 316 MIL MILLONES



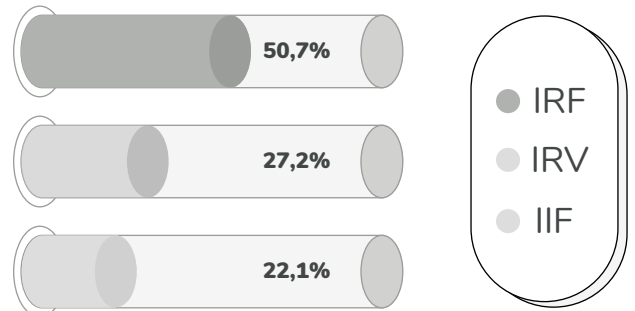
Disminuyó 0,9%
respecto al mes anterior.



Disminuyó 1%
respecto a febrero 2019.

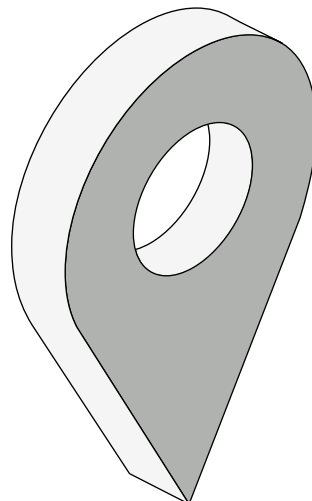
UF 9.030 MILLONES
en cuentas de posición.
UF 33,1 MILLONES
en BRAA.

Composición por instrumento



Composición de la Cartera Nacional

Depósitos a Plazo Fijo	18,4%
Bonos Tesorería General	16,7%
Bonos Bancarios	16,5%
Acciones	15,9%
Debentures	11,3%
Cuotas de Fondos de Inversión	8,4%



Pagarés Descontables del BCCH	3,5%
Bonos Subordinados	2,9%
Cuotas Fondos Mutuos	2,8%
Bonos BCCH	1,8%
Otros	0,9%
Letras de Crédito	0,5%
Bonos de Reconocimiento	0,4%

Composición de la Custodia Custodia Internacional

Saldo de la Cartera Internacional
UF 114,1 MILLONES

Esto equivale a:
US\$ 3.976,7 MILLONES



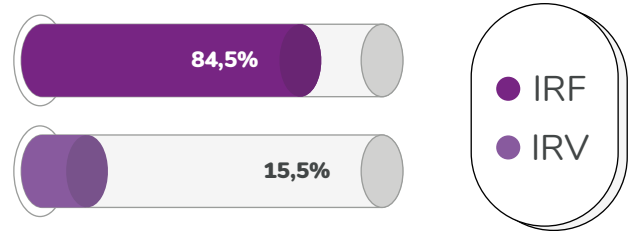
Disminuyó 0,1%
respecto al mes anterior.



Aumentó 2,1%
respecto a febrero 2019.

UF 105,1 MILLONES
En custodia internacional
UF 9 MILLONES
En Mercado de Valores
Extranjeros

Composición por instrumento



100% Instrumentos desmaterializados.

Composición de la Cartera Internacional



Transacciones UF


registradas en el DCV

Monto de transacciones
UF 5.044,9 MILLONES

Esto equivale a:
US\$ 175,9 MIL MILLONES



Disminuyó 19,6%
respecto al mes anterior.



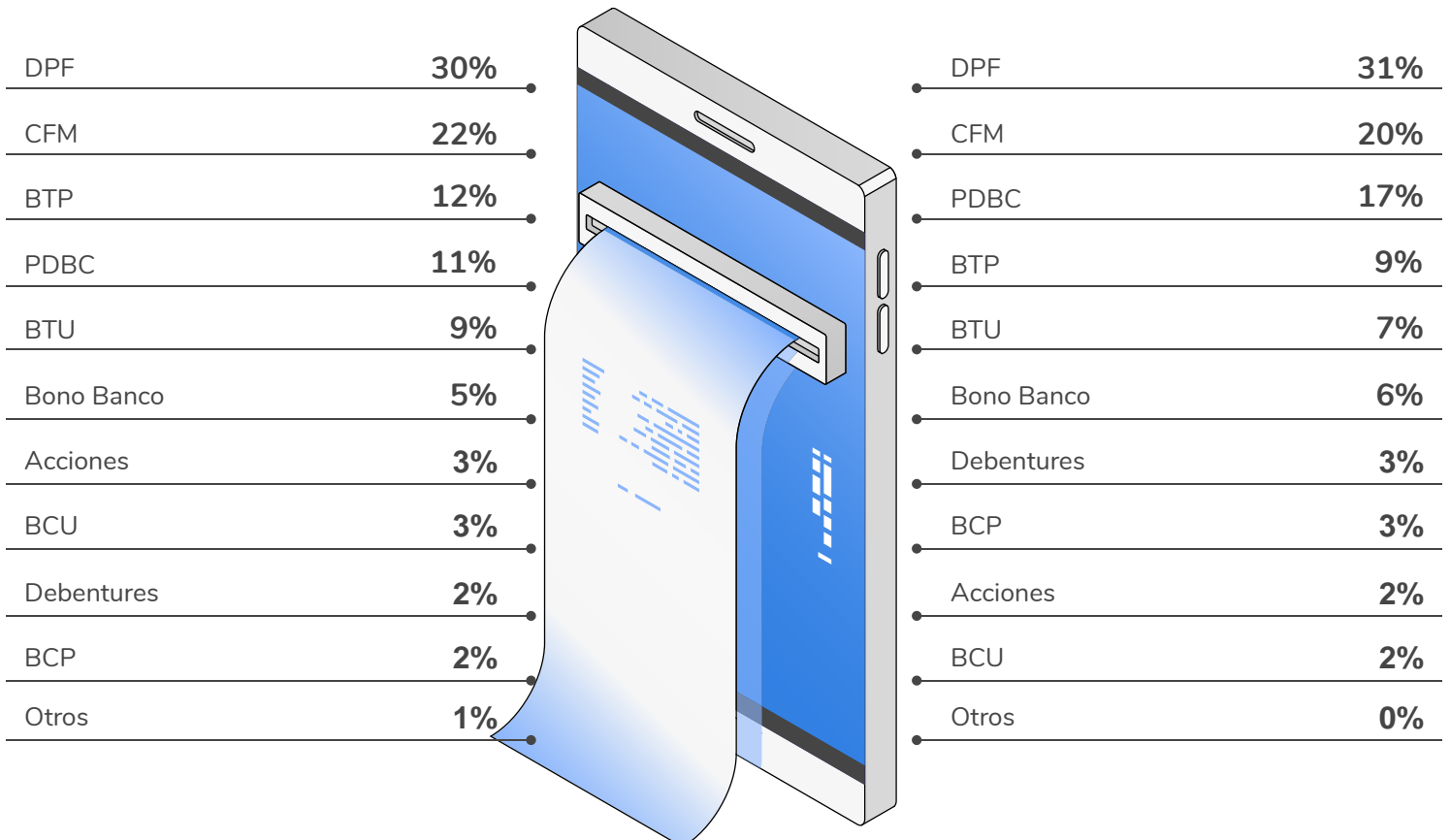
Aumentó 22,9%
respecto a febrero 2019.

Número de transacciones al mes **117.031**

Mayor volúmen de transacciones en UF por instrumento a:

diciembre 2019

febrero 2020



Mayor número de transacciones por instrumento a:

diciembre 2019

febrero 2020

