



Sabías que el saldo total de la cartera depositada en el DCV es de:

UF 8.986,3 MILLONES

Esto equivale a:
US\$ 308,2 MIL MILLONES

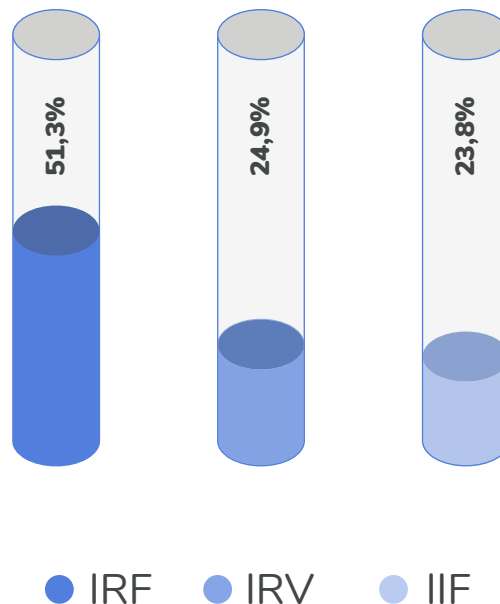


Aumentó 3,2%
respecto al mes anterior.



Disminuyó 4,0%
respecto a abril 2019.

Composición por instrumento



98,4% Instrumentos desmaterializados y 1,6% físicos.

Composición de la Custodia Custodia Nacional

Saldo de la Cartera Nacional
UF 8.883,6 MILLONES

Esto equivale a:
US\$ 304,7 MIL MILLONES



Aumentó 3,1%
respecto al mes anterior.

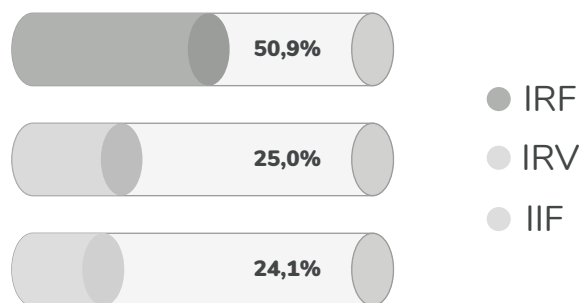


Disminuyó 4,0%
respecto a abril 2019.

UF 8.851,9 MILLONES
en cuentas de posición.

UF 31,7 MILLONES
en BRAA.

Composición por instrumento



Composición en Cartera Nacional

Depósitos a Plazo Fijo	19,1%
Bonos Tesorería General	17,2%
Bonos Bancarios	16,9%
Acciones	13,9%
Debentures	11,5%
Cuotas de Fondos de Inversión	8,0%



Pagarés Descontables del BCCH	4,8%
Bonos Subordinados	3,0%
Cuota de Fondos Mutuos	2,9%
Otros	1,0%
Bonos BCCH	0,9%
Bonos de Reconocimiento	0,4%
Letras de Crédito	0,4%

98,4% Instrumentos desmaterializados y 1,6% físicos.

Composición de la Custodia Custodia Internacional

Saldo de la Cartera Internacional
UF 102,7 MILLONES

Esto equivale a:
US\$ 3.520 MILLONES



Aumentó 9,8%
respecto al mes anterior.

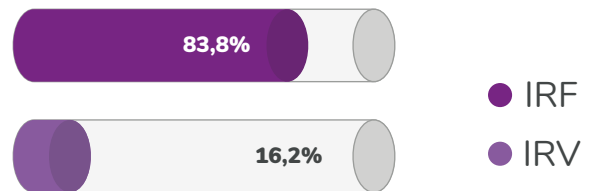


Disminuyó 6,8%
respecto a abril 2019.

UF 94,3 MILLONES
Saldo de Custodia Internacional.

UF 8,4 MILLONES
Saldo de la custodia de valores
transados en la BVE.

Composición por instrumento



Composición en Cartera Internacional

Bonos Bancarios	83,8%	Acciones	6,0%
Exchange Traded Fund	8,2%	Cuotas de Fondos Mutuos extranjeras	2,0%



Totalmente desmaterializada.

Transacciones UF registradas en el DCV

Monto de transacciones
UF 6.397,6 MILLONES

Esto equivale a:
US\$ 219,4 MIL MILLONES

Número de transacciones en el mes **151.249**



Disminuyó 0,8%
respecto al mes anterior.



Aumentó 22,5%
respecto a abril 2019.

Mayor volúmen de transacciones en UF

Instrumentos Diciembre 2019

DPF	30%
CFM	22%
BTP	12%
PDBC	11%
BTU	9%
Bonos Bancarios	5%
BCU	3%
Acciones	3%
Debentures	2%
BCP	2%
Otros	1%



Instrumentos Abril 2020

DPF	30%
PDBC	23%
CFM	16%
BTU	10%
BTP	8%
Bonos Bancarios	5%
Acciones	3%
BCP	2%
BCU	1%
Debentures	1%
Otros	1%

Mayor volúmen de transacciones

Instrumentos Diciembre 2019

Acciones	41%
DPF	36%
Bonos Bancarios	6%
Debentures	4%
BTP	3%
CFI	2%
CFM	2%
BTU	2%
PDBC	2%
Otros	1%



Instrumentos Abril 2020

Acciones	49%
DPF	33%
Bonos Bancarios	4%
BTP	3%
BTU	2%
Debentures	2%
CFM	2%
PDBC	2%
CFI	1%
BR	1%
Otros	1%