



Sabías que el **saldo total** de la cartera depositada en el DCV es de:

**UF 9.510,3 MILLONES**

Esto equivale a:

**US\$ 367,6 MIL MILLONES**

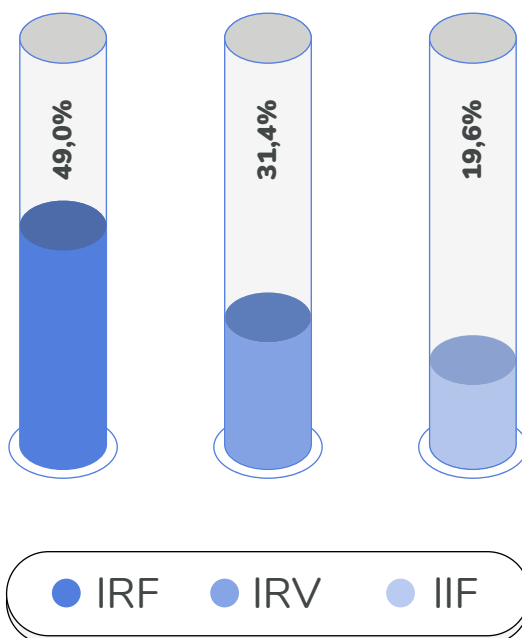


Aumentó **1,6%**  
respecto al mes anterior.



Aumentó **3,2%**  
respecto a septiembre 2018.

## Composición por instrumento




98,4% Instrumentos desmaterializados y 1,6% físicos.


# Composición de la Custodia Custodia Nacional

Saldo de la Cartera Nacional  
**UF 9.390,3 MILLONES**

Esto equivale a:  
**US\$ 362,9 MIL MILLONES**



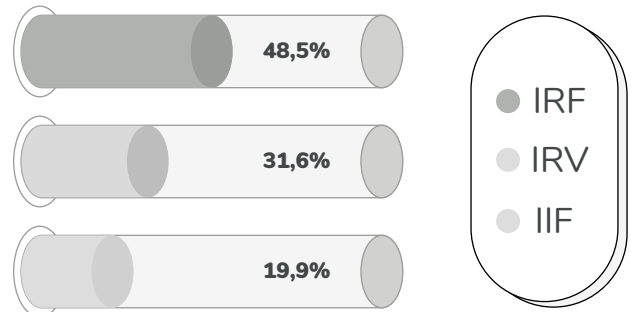
**Aumentó 1,6%**  
respecto al mes anterior.



**Aumentó 3,1%**  
respecto a septiembre 2018.

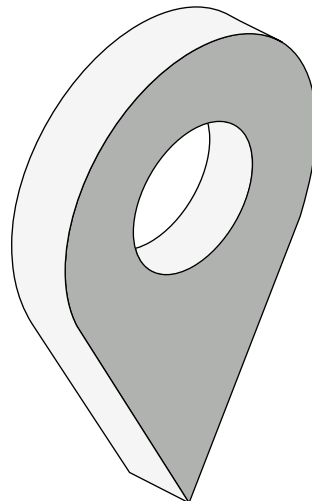
**UF 9.354,1 MILLONES**  
en cuentas de posición.  
**UF 36,2 MILLONES**  
en BRAA.

## Composición por instrumento



## Composición en Cartera Nacional

Acciones	<b>18,3%</b>
Depósitos a Plazo Fijo	<b>16,6%</b>
Bonos Tesorería General	<b>16,3%</b>
Bonos Bancarios	<b>15,4%</b>
Cuotas de Fondos de Inversión	<b>11,3%</b>
Debentures	<b>10,3%</b>



Pagarés Descontables del BCCH	<b>3,0%</b>
Bonos BCCH	<b>2,6%</b>
Bonos Subordinados	<b>2,6%</b>
Cuota de Fondos Mutuos	<b>2,0%</b>
Otros	<b>0,6%</b>
Bonos de Reconocimiento	<b>0,5%</b>
Letras de Crédito	<b>0,5%</b>

# Composición de la Custodia Custodia Internacional

Saldo de la Cartera Internacional  
**UF 120 MILLONES**

Esto equivale a:  
**US\$ 4.639 MILLONES**



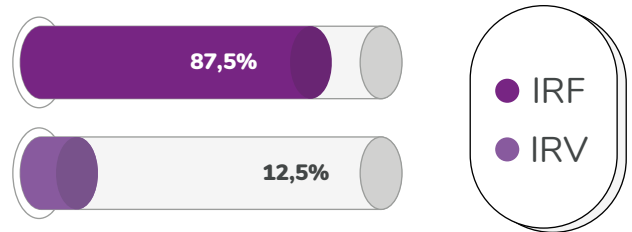
Aumentó **2,0%**  
respecto al mes anterior.



Aumentó **9,2%**  
respecto a septiembre 2018.

**UF 111,8 MILLONES**  
En custodia internacional  
**UF 8,2 MILLONES**  
En Mercado de Valores  
Extranjeros

## Composición por instrumento



100% Instrumentos desmaterializados.

## Composición en Cartera Internacional




# Transacciones UF registradas en el DCV

Monto de transacciones  
**UF 4.919,4 MILLONES**

Esto equivale a:  
**US\$ 190 MIL MILLONES**



**Disminuyó 16,8%**  
respecto al mes anterior.




**Aumentó 28,6%**  
respecto a septiembre 2018.

Número de transacciones al mes **117.961**

## Mayor volúmen de transacciones en UF

### Instrumentos diciembre 2018

DPF	34%
CFM	17%
BTU	14%
PDBC	13%
BTP	10%
Bonos Banco	3%
Acciones	3%
BCU	2%
Debentures	2%
BCP	1%
Otros	1%




### Instrumentos septiembre 2019

DPF	37%
CFM	23%
PDBC	15%
BTP	7%
BTU	6%
Bonos Banco	4%
Acciones	3%
Debentures	2%
BCP	1%
BCU	1%
Otros	1%

# Mayor número de transacciones en TX

## Instrumentos diciembre 2018



## Instrumentos septiembre 2019

DPF	41%
Acciones	39%
Bono Banco	4%
BTP	3%
PDBC	3%
BTU	3%
CFM	2%
CFI	2%
Debentures	2%
BCU	0%
Otros	1%