



Sabías que el **saldo total** de la cartera depositada en el DCV es de:

UF 9.139,1 MILLONES

Esto equivale a:
US\$ 347,5 MIL MILLONES

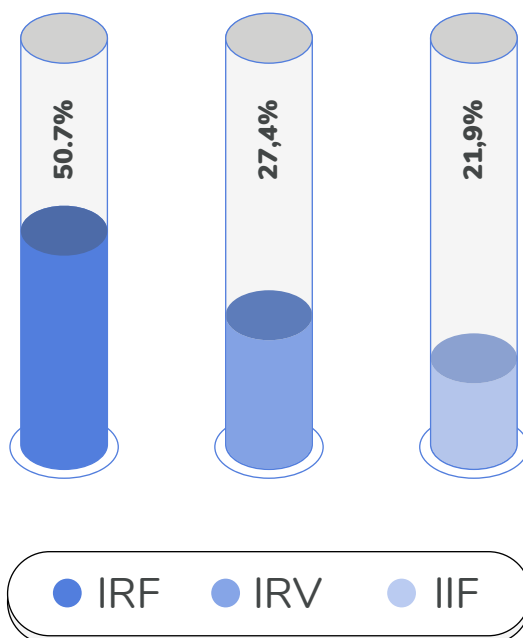


Aumentó **0,3%**
respecto al mes anterior.



Aumentó **0,2%**
respecto a diciembre 2018.

Composición por instrumento




98,4% Instrumentos desmaterializados y 1,6% físicos.


Composición de la Custodia Custodia Nacional

Saldo de la Cartera Nacional
UF 9.033,5 MILLONES

Esto equivale a:
US\$ 343.4 MIL MILLONES



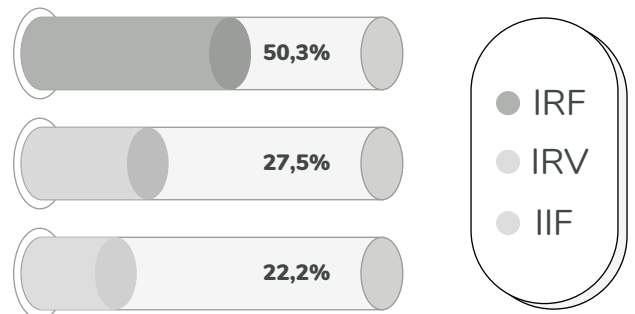
Aumentó 0,6%
respecto al mes anterior.



Aumentó 0,3%
respecto a diciembre 2018.

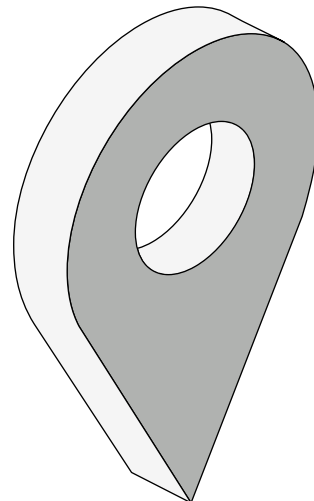
UF 8.999,7 MILLONES
en cuentas de posición.
UF 33,8 MILLONES
en BRAA.

Composición por instrumento



Composición en Cartera Nacional

Depósitos a Plazo Fijo	18,8%
Acciones	17,6%
Bonos Tesorería General	16,8%
Bonos Bancarios	16,5%
Debentures	10,9%
Cuotas de Fondos de Inversión	8,0%



Pagarés Descontables del BCCH	3,2%
Bonos Subordinados	2,7%
Cuotas de Fondos Mutuos	1,9%
Bonos BCCH	1,8%
Otros	0,8%
Bonos de Reconocimiento	0,5%
Letras de Crédito	0,5%

Composición de la Custodia Custodia Internacional

Saldo de la Cartera Internacional
UF 105,6 MILLONES

Esto equivale a:
US\$ 4.014,2 MILLONES



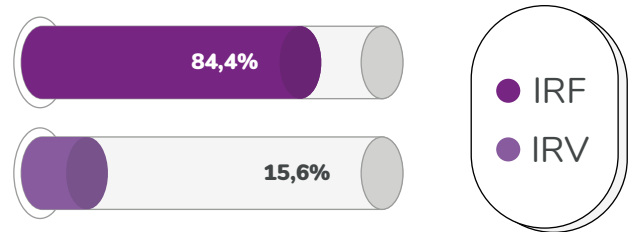
Disminuyó **17,1%**
respecto al mes anterior.



Disminuyó **5,0%**
respecto a diciembre 2018.

UF 96,6 MILLONES
En custodia internacional
UF 8,7 MILLONES
En Mercado de Valores
Extranjeros

Composición por instrumento



100% Instrumentos desmaterializados.

Composición en Cartera Internacional




Transacciones UF registradas en el DCV

Monto de transacciones
UF 6.301,7 MILLONES

Esto equivale a:
US\$ 239,6 MIL MILLONES



Disminuyó 0,8%
respecto al mes anterior.




Aumentó 24,1%
respecto a diciembre 2018.

Número de transacciones al mes **147.283**

Mayor volúmen de transacciones en UF

Instrumentos diciembre 2018

DPF	34%
CFM	17%
BTU	14%
PDBC	13%
BTP	10%
Bonos Banco	3%
Acciones	3%
BCU	2%
Debentures	2%
BCP	1%
Otros	1%




Instrumentos diciembre 2019

DPF	30%
CFM	22%
BTP	12%
PDBC	11%
BTU	9%
Bono Banco	5%
Acciones	3%
BCU	3%
Debentures	2%
BCP	2%
Otros	1%

Mayor número de transacciones en TX

Instrumentos diciembre 2018

DPF	43%
Acciones	37%
Bonos Banco	3%
PDBC	3%
BTU	3%
BTP	3%
Debentures	2%
CFM	2%
Otros	2%
CFI	1%
BR	1%



Instrumentos diciembre 2019

Acciones	41%
DPF	36%
Bono Banco	6%
Debentures	4%
BTP	3%
BTU	2%
PDBC	2%
CFM	2%
CFI	2%
BCU	1%
Otros	1%