



INFORME MENSUAL DE VOLÚMENES OPERACIONALES 2016



Total cartera depositada en el DCV disminuyó un 0,6%

Saldo total de la cartera depositada en DCV

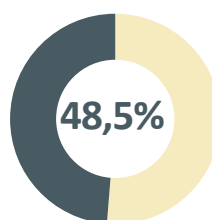
UF 7.853 Millones = US\$312,4 Mil Millones.
Aumentó un 12,3% respecto al mes de septiembre de 2015.

↓ 0,6%

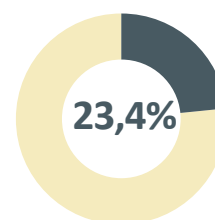
Respecto al mes anterior

99,5% custodia nacional.
0,5% custodia internacional.

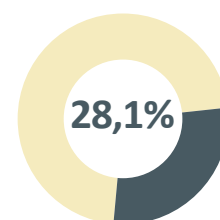
Composición por instrumento



IRF



IIF



IRV

97,1% Instrumentos desmaterializados
y 2,9% físicos.



COMPOSICIÓN DE LA CUSTODIA NACIONAL

Saldo de la cartera nacional

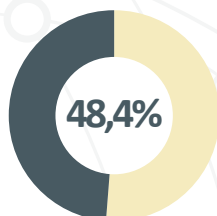
UF 7.812 Millones = US\$310,8 Mil Millones.
Aumentó un 12,2% respecto al mes de septiembre de 2015.

↓ 0,5%

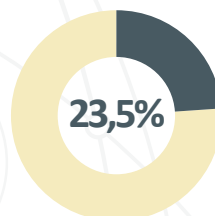
Respecto al mes anterior

UF 7.737 Millones en cuentas de posición.
UF 75 Millones en BRAA.

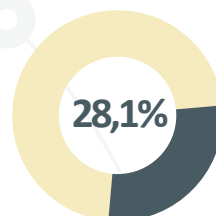
Composición por instrumento



IRF



IIF



IRV

97,1% Instrumentos desmaterializados
y 2,9% físicos.

Composición en cartera nacional

Bonos Bancarios / 14,31%

Acciones / 18,41%

Depósitos a Plazo Fijo / 20,96%

Otros / 1,02%

Letras de Crédito / 0,90%

Bonos de Reconocimiento / 1,25%

Bonos Tesorería General / 13,56%

Debentures / 9,42%

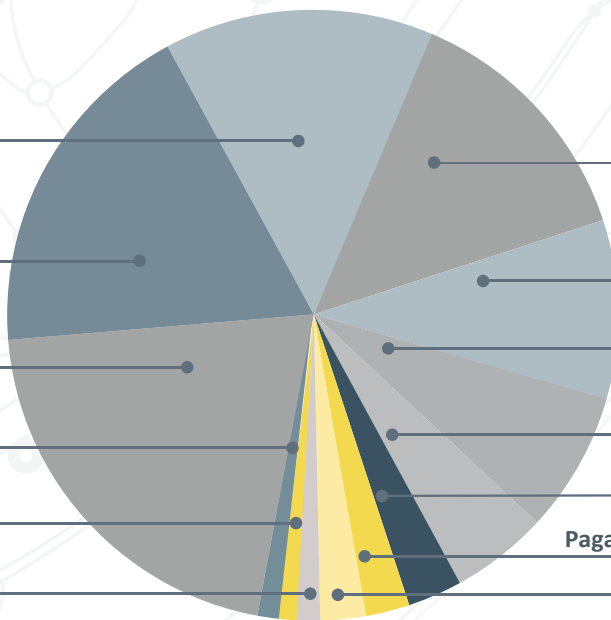
Cuotas de Fondos de inversión / 7,36%

Bonos BCCH / 5,17%

Bonos Subordinados / 2,90%

Pagarés descontables del BCCH / 2,40%

Cuotas de Fondos Mutuos / 2,33%





COMPOSICIÓN DE LA CUSTODIA INTERNACIONAL

Saldo de la cartera internacional

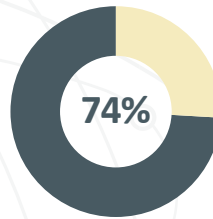
UF 40,7 Millones = US\$1.620 Millones.
Aumentó un 26% respecto al mes de
septiembre de 2015.

↓ 5,9%

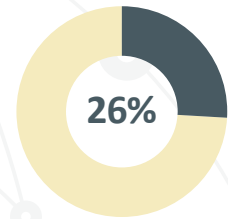
Respecto al mes anterior

UF 35,2 Millones en custodia internacional.
UF 5,5 Millones en bolsa de valores extranjeros (BVE).

Composición por instrumento



IRF



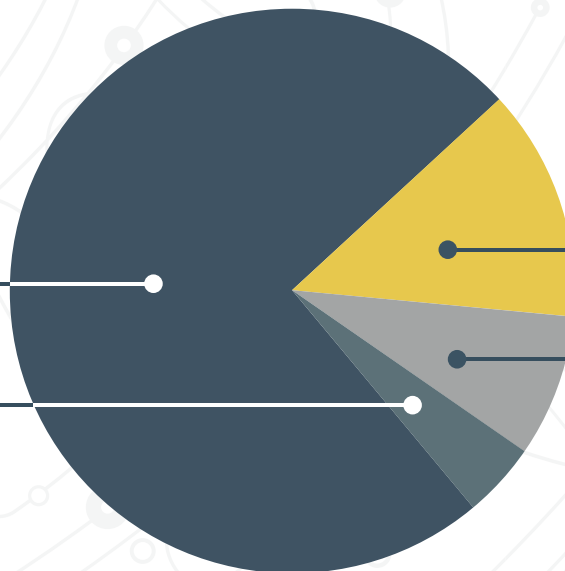
IRV

100% Instrumentos desmaterializados

Composición cartera internacional

Bonos Bancarios / 74,19%

Cuotas de Fondos Mutuos
Extranjeras / 4,35%



Exchange Traded Fund / 13,42%

Acciones / 8,04%



TRANSACCIONES EN UF REGISTRADAS EN EL DCV

Monto de transacciones

UF 3.781,5 Millones = US\$ 150,5 Mil Millones.
Aumentó un 1,1% respecto a septiembre 2015.

Número de transacciones

138.187 transacciones al mes.
Aumentó un 1,3% respecto a septiembre 2015.

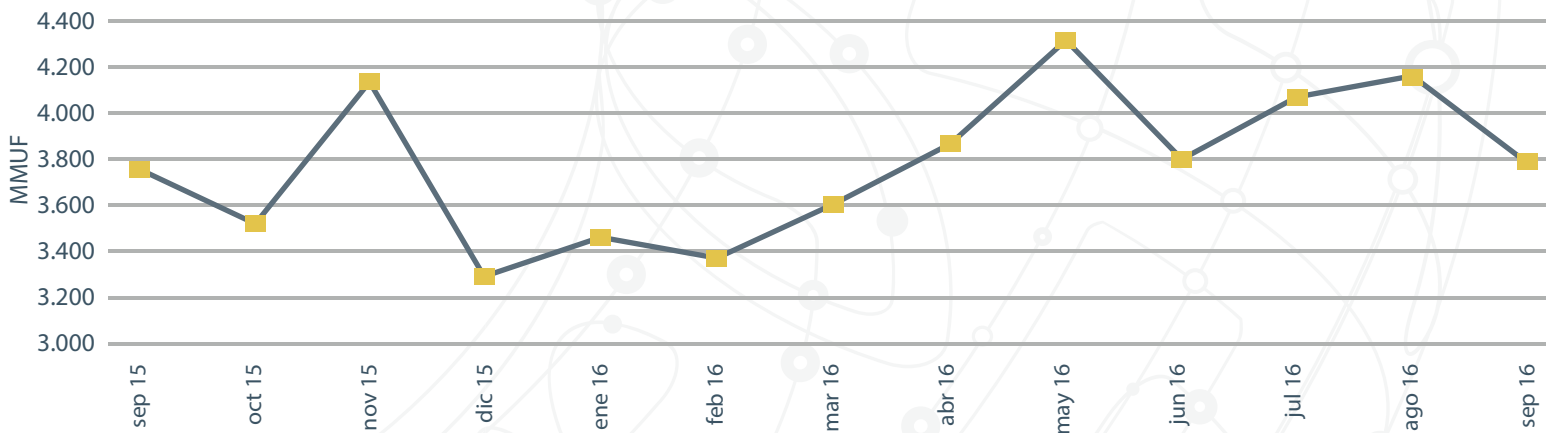
↓ **9,4%**

Respecto mes anterior.

↓ **10,9%**

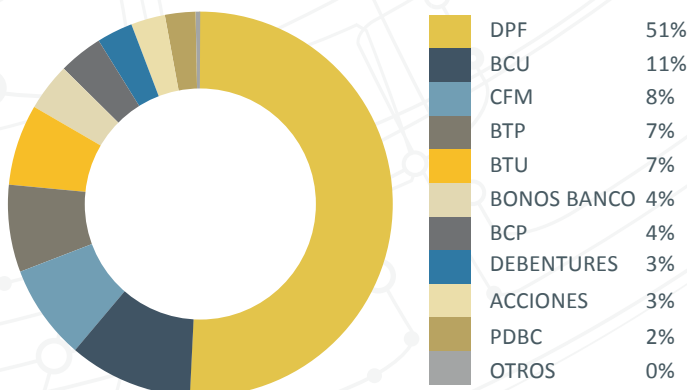
Respecto mes anterior.

Transacciones UF registradas en el DCV

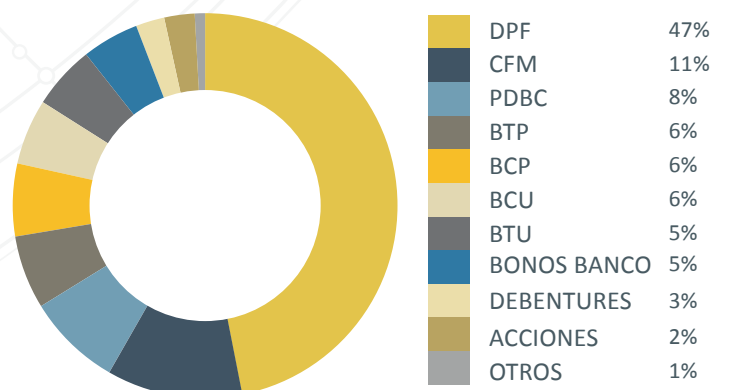


Mayor volúmen de transacciones

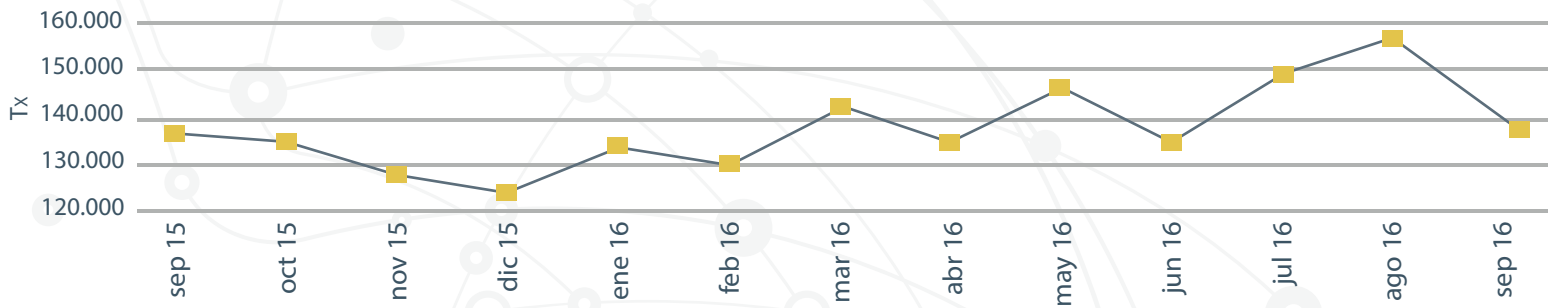
Transacciones en UF Instrumentos diciembre 2015



Transacciones en UF Instrumentos septiembre 2016

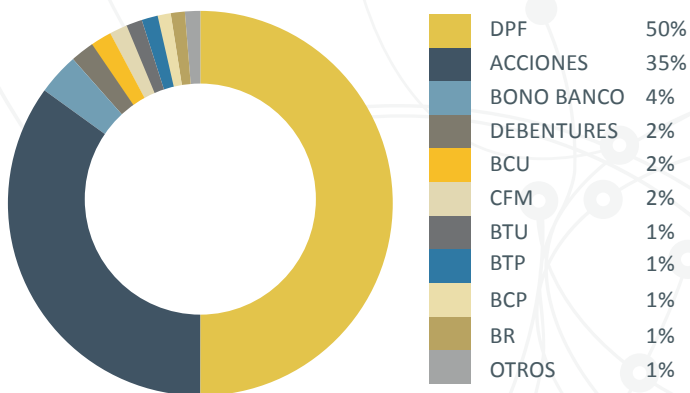


Cantidad de transacciones registradas en el DCV

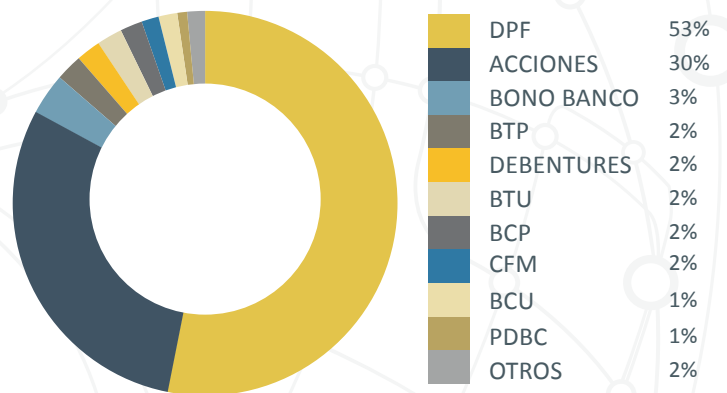


Mayor número de transacciones

Cantidad de Tx - Instrumentos diciembre 2015



Cantidad de Tx - Instrumentos septiembre 2016



DIRECCIÓN

ENCUÉTRANOS

CONTÁCTANOS

DCV
Av. Apoquindo N° 4001
Piso 12 - Las Condes.

DCV Registros
Huérfanos 770 Piso 22,
Santiago Centro.

Síto web: **DCV.CL**
Síguenos en : **in**

N° Accionistas
(56 2) 23939003

N° Depositantes
(56 2) 23939001

Mail contacto
mac@dcv.cl