



INFORME MENSUAL DE VOLÚMENES OPERACIONALES 2016



Total cartera depositada en el DCV aumentó un 1,5%

Saldo total de la cartera depositada en DCV

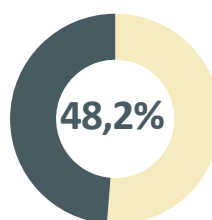
UF 7.967 Millones = US\$321,1 Mil Millones.
Aumentó un 11,8% respecto al mes de octubre de 2015.

↑ 1,5%

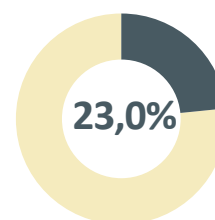
Respecto al mes anterior

99,5% custodia nacional.
0,5% custodia internacional.

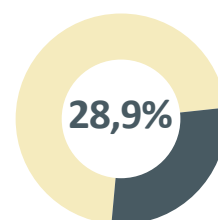
Composición por instrumento



IRF



IIF



IRV

97,2% Instrumentos desmaterializados
y 2,8% físicos.



COMPOSICIÓN DE LA CUSTODIA NACIONAL

Saldo de la cartera nacional

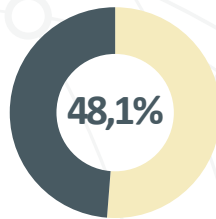
UF 7.927 Millones = US\$319,5 Mil Millones.
Aumentó un 11,8% respecto al mes de octubre de 2015.

↑ 1,5%

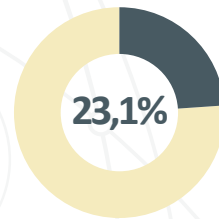
Respecto al mes anterior

UF 7.853 Millones en cuentas de posición.
UF 74 Millones en BRAA.

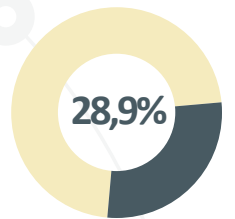
Composición por instrumento



IRF



IIF



IRV

97,2% Instrumentos desmaterializados
y 2,8% físicos.

Composición en cartera nacional

Bonos Bancarios / 14,20%

Acciones / 19,12%

Depósitos a Plazo Fijo / 20,73%

Otros / 1,03%

Letras de Crédito / 0,86%

Bonos de Reconocimiento / 1,21%

Bonos Tesorería General / 13,60%

Debentures / 9,40%

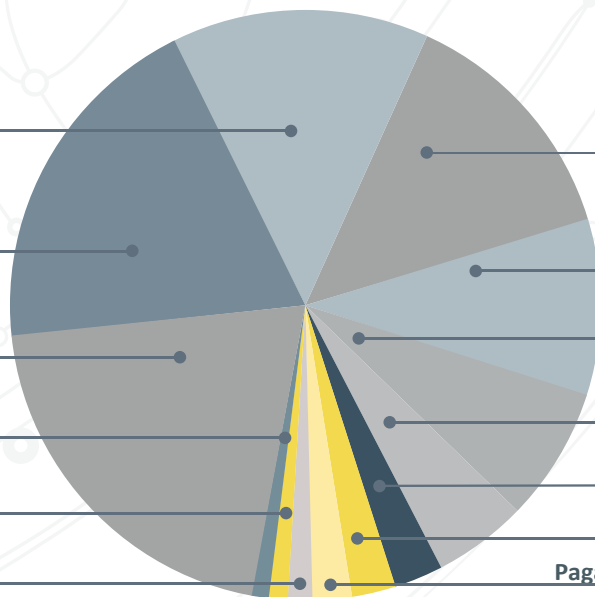
Cuotas de Fondos de inversión / 7,40%

Bonos BCCH / 5,09%

Bonos Subordinado / 2,85%

Cuotas de Fondos Mutuos / 2,31%

Pagarés descontables del BCCH / 2,21%





COMPOSICIÓN DE LA CUSTODIA INTERNACIONAL

Saldo de la cartera internacional

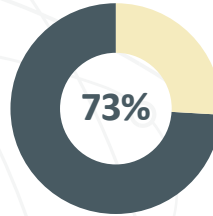
UF 40,4 Millones = US\$1.629 Millones.
Aumentó un 20% respecto al mes de octubre de 2015.

↓ 0,7 %

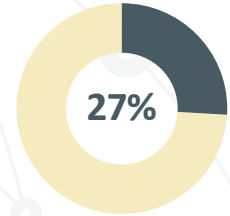
Respecto al mes anterior

UF 35 Millones en custodia internacional.
UF 5,4 Millones en bolsa de valores extranjeros (BVE).

Composición por instrumento



IRF



IRV

100% Instrumentos desmaterializados

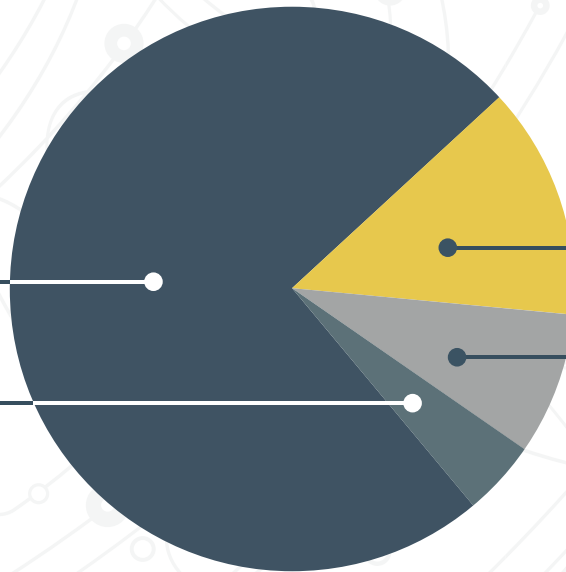
Composición cartera internacional

Bonos Bancarios / 73,05%

Cuotas de Fondos Mutuos Extranjeras / 4,33%

Exchange Traded Fund / 13,44%

Acciones / 9,18%





TRANSACCIONES EN UF REGISTRADAS EN EL DCV

Monto de transacciones

UF 3.767,7 Millones = US\$ 151,8 Mil Millones.
Aumentó un 7,2% respecto a octubre 2015.

Número de transacciones

134.488 transacciones al mes.
Aumentó un 0,2% respecto a octubre 2015.

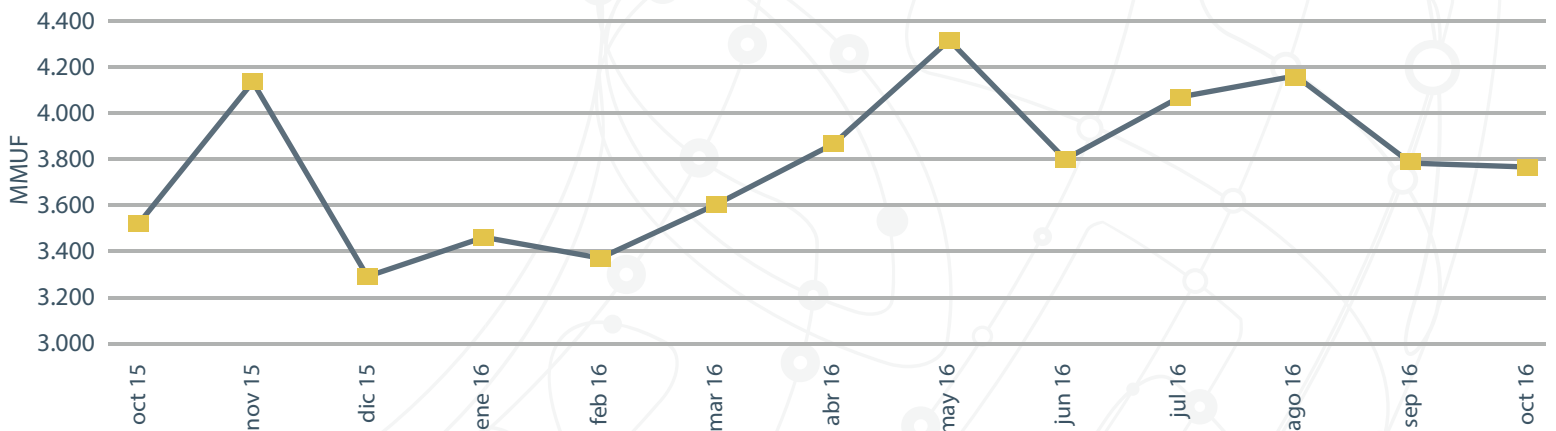
↓ 0,4%

Respecto mes anterior.

↓ 2,7%

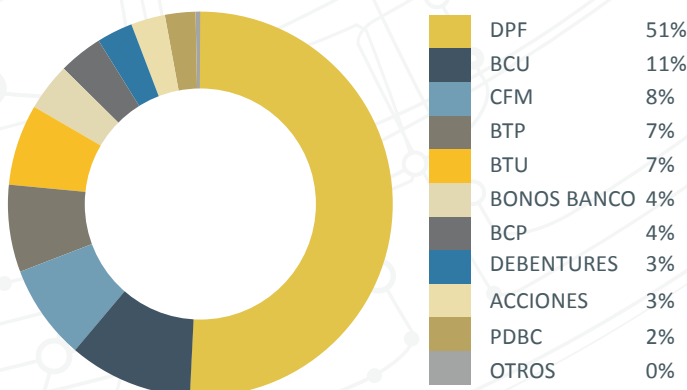
Respecto mes anterior.

Transacciones UF registradas en el DCV

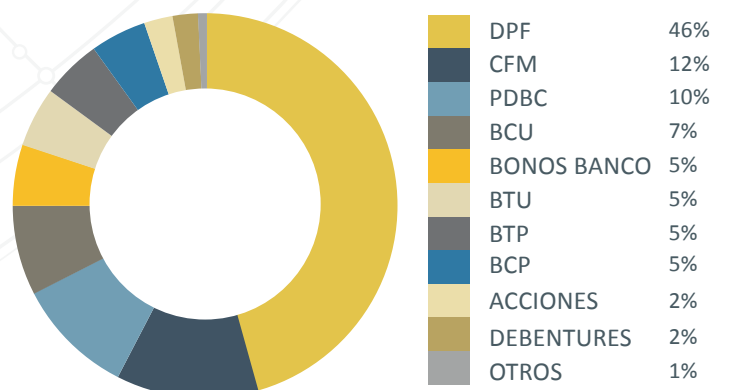


Mayor volúmen de transacciones

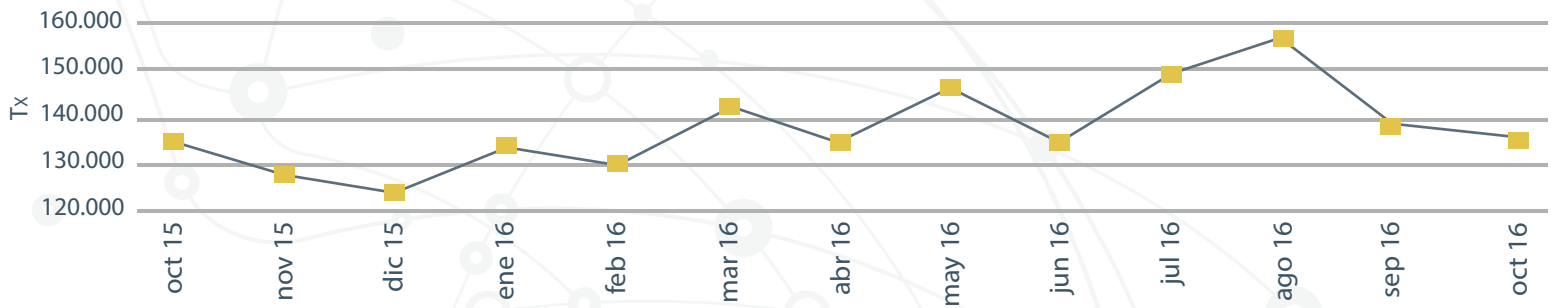
Transacciones en UF Instrumentos diciembre 2015



Transacciones en UF Instrumentos octubre 2016

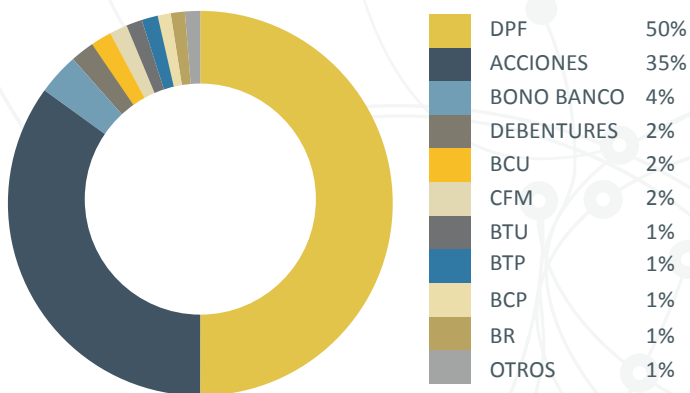


Cantidad de transacciones registradas en el DCV

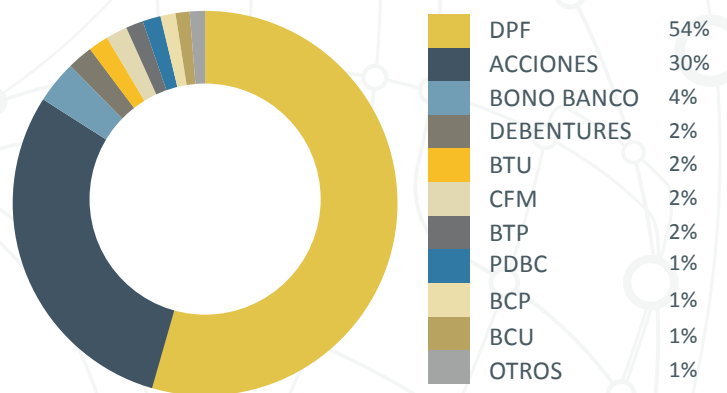


Mayor número de transacciones

Cantidad de Tx - Instrumentos diciembre 2015



Cantidad de Tx - Instrumentos octubre 2016



DIRECCIÓN

ENCUÉTRANOS

CONTÁCTANOS

DCV
Av. Apoquindo N° 4001
Piso 12 - Las Condes.

DCV Registros
Huérfanos 770 Piso 22,
Santiago Centro.

Sitio web: **DCV.CL**
Síguenos en : **in**

N° Accionistas
(56 2) 23939003

N° Depositantes
(56 2) 23939001

Mail contacto
mac@dcv.cl