



INFORME MENSUAL DE VOLÚMENES OPERACIONALES 2016



Total cartera depositada en el DCV aumentó un 1,4%

Saldo total de la cartera depositada en DCV

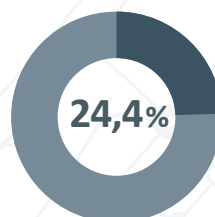
UF 7.338 Millones = US\$276,3 Mil Millones.
Aumentó un 5,1% respecto al mes de mayo de 2015.

↑ 1,4%

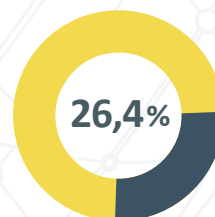
Respecto al mes anterior

99,4% custodia nacional.
0,6% custodia internacional.

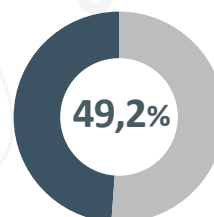
Composición por instrumento



IIF



IRV



IRF

96,7% Instrumentos desmaterializados
y 3,3% físicos.



COMPOSICIÓN DE LA CUSTODIA NACIONAL

Saldo de la cartera nacional

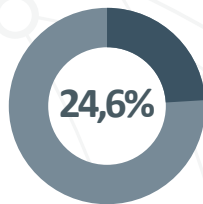
UF 7.291 Millones = US\$275 Mil Millones.
Aumentó un 4,9% respecto al mes de mayo de 2015.

↑ 1,3%

Respecto al mes anterior

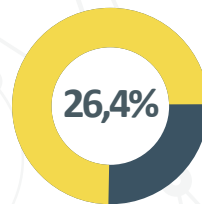
UF 7.211 Millones en cuentas de posición.
UF 80 Millones en BRAA.

Composición por instrumento



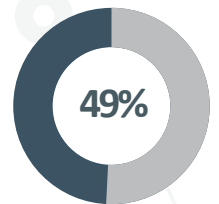
24,6%

IIF



26,4%

IRV



49%

IRF

96,7% Instrumentos desmaterializados
y 3,3% físicos.

Composición en cartera nacional

Bono Bancario / 13,53%

Acciones / 18,87%

Depósitos a Plazo Fijo / 22,57%

Otros / 1,11%

Letras de Crédito / 1,01%

Bonos de Reconocimiento / 1,44%

Bonos Tesorería General / 13,16%

Debentures / 9,88%

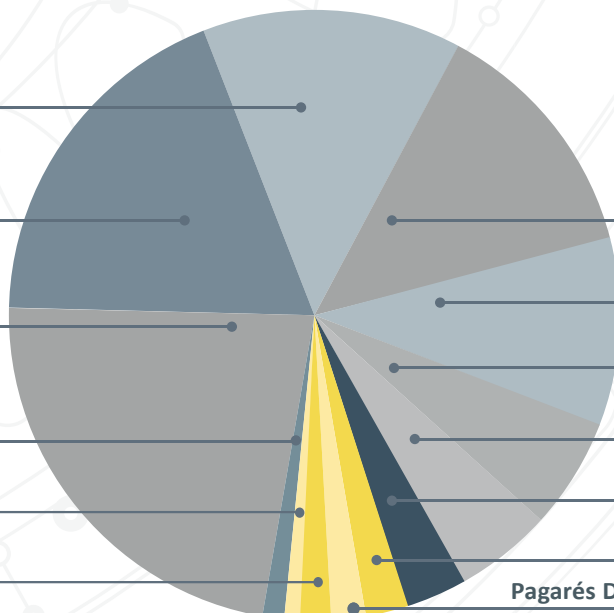
Bonos Banco Central de Chile / 5,92%

Cuotas Fondos de Inversión / 5,22%

Bonos Subordinados / 3,10%

Cuotas de Fondos Mutuos / 2,30%

Pagarés Descontables del Banco Central / 1,89%





COMPOSICIÓN DE LA CUSTODIA INTERNACIONAL

Saldo de la cartera internacional

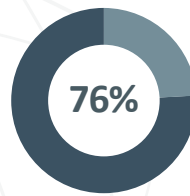
UF 47 Millones = US\$1.768 Millones.
Aumentó un 53,3% respecto al mes de mayo de 2015

↑ 10,1%

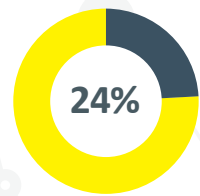
Respecto al mes anterior

UF 41,4 Millones en custodia internacional
UF 5,6 Millones en bolsa de valores extranjeros (BVE).

Composición por instrumento



IRF



IRV

100% Instrumentos desmaterializados

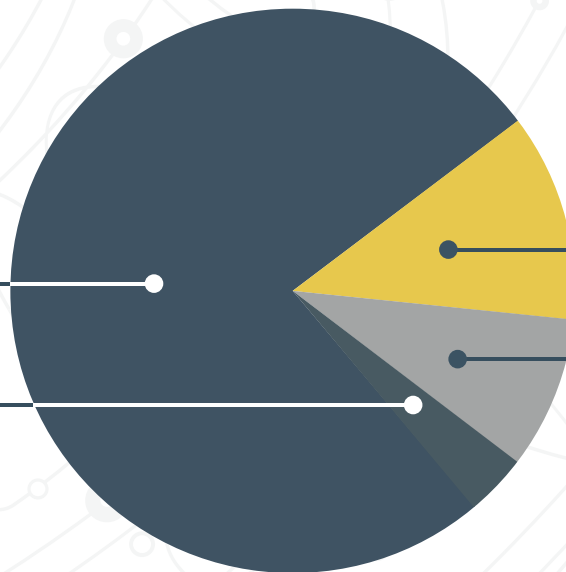
Composición cartera internacional

Bonos Bancarios / 75,83%

Cuotas de Fondos Mutuos Extranjeras / 3,57%

Exchange Traded Fund / 11,94%

Acciones / 8,66%





TRANSACCIONES EN UF REGISTRADAS EN EL DCV

Monto de transacciones

UF 4.295,3 Millones = US\$161,7 Mil Millones.
Aumentó un 19% respecto a mayo 2015

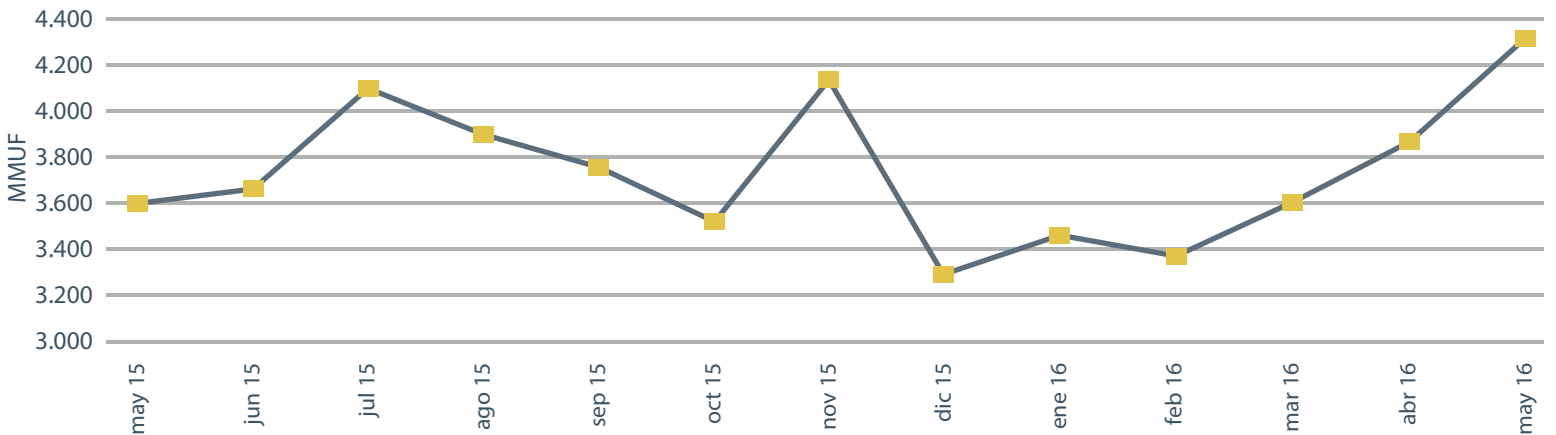
↑ 12%
Respecto mes anterior.

Número de transacciones

147.030 transacciones al mes.
Aumentó un 11,6% respecto a mayo 2015

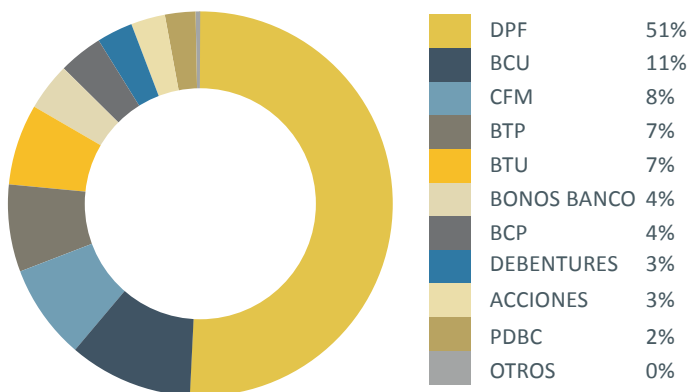
↑ 8,6%
Respecto mes anterior.

Transacciones UF registradas en el DCV

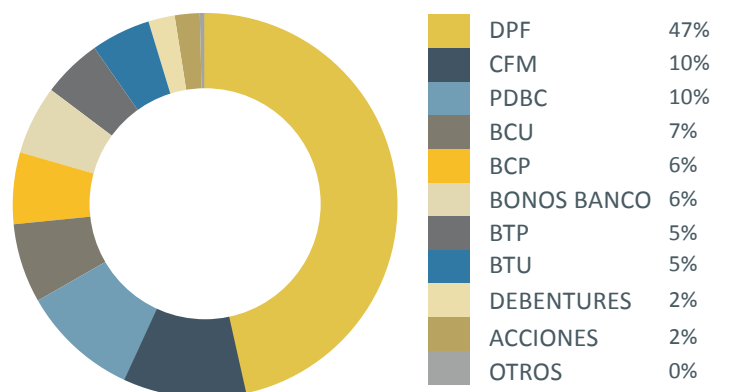


Mayor volúmen de transacciones

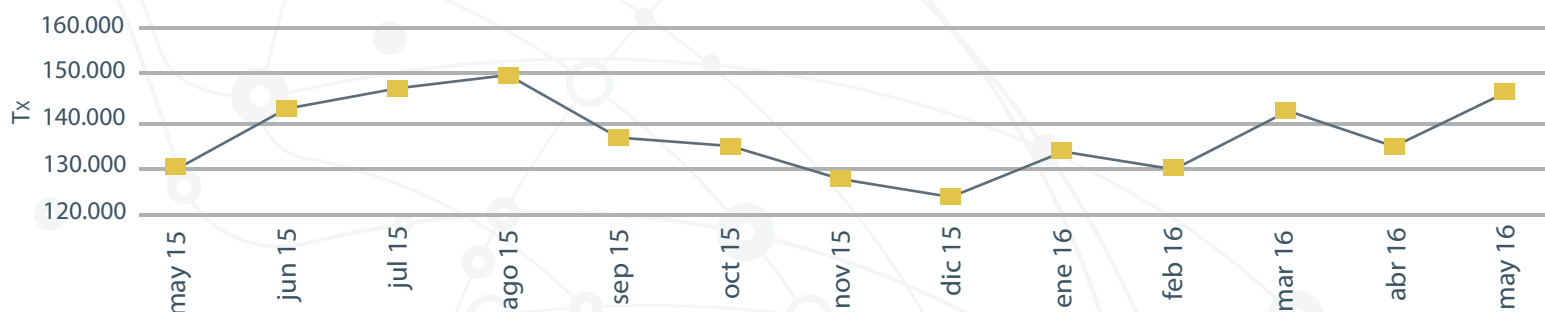
Transacciones en UF - Instrumentos diciembre 2015



Transacciones en UF - Instrumentos mayo 2016

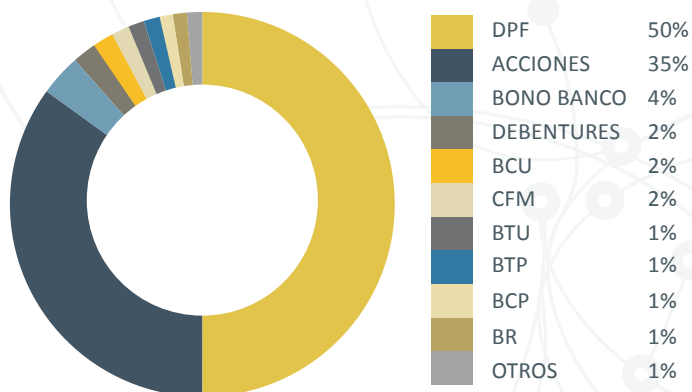


Cantidad de transacciones registradas en el DCV

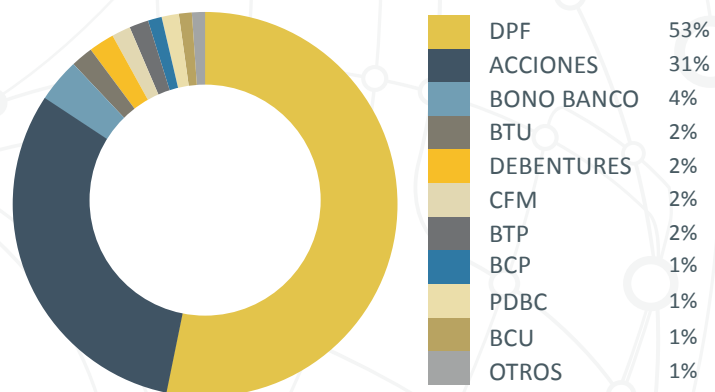


Mayor número de transacciones

Cantidad de Tx - Instrumentos diciembre 2015



Cantidad de Tx - Instrumentos mayo 2016



DIRECCIÓN

ENCUÉTRANOS

CONTÁCTANOS

DCV
Av. Apoquindo Nº 4001
Piso 12 - Las Condes.

DCV Registros
Huérfanos 770 Piso 22,
Santiago Centro.

Sitio web: **DCV.CL**
Síguenos en : **in**

Nº Accionistas
(56 2) 23939003

Nº Depositantes
(56 2) 23939001

Mail contacto
mac@dcv.cl