



INFORME MENSUAL DE VOLÚMENES OPERACIONALES 2016



Total cartera depositada en el DCV aumentó un 1,5%

Saldo total de la cartera depositada en DCV

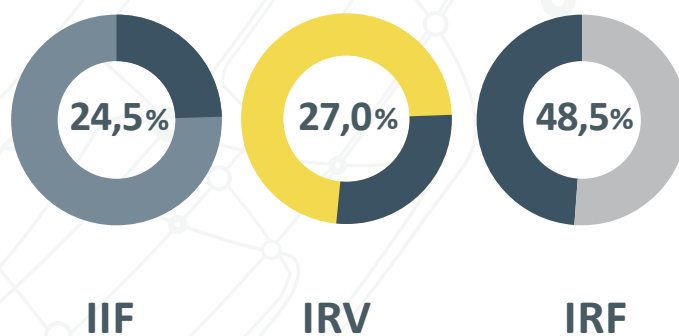
UF 7.146 Millones = US\$273 Mil Millones.
Aumentó un 4,1% respecto al mes de marzo de 2015.

↑ 1,5%

Respecto al mes anterior

99,4% custodia nacional.
0,6% custodia internacional.

Composición por instrumento



96,6% Instrumentos desmaterializados
y 3,4% físicos.



COMPOSICIÓN DE LA CUSTODIA NACIONAL

Saldo de la cartera nacional

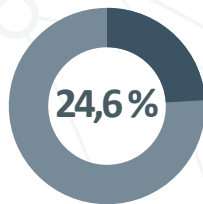
UF 7.102 Millones = US\$272 Mil Millones.
Aumentó un 4% respecto al mes de marzo de 2015.

↑ 1,5%

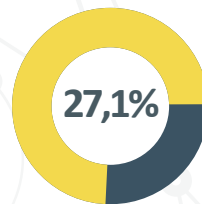
Respecto al mes anterior

UF 7.020 Millones en cuentas de posición.
UF 82 Millones en BRAA.

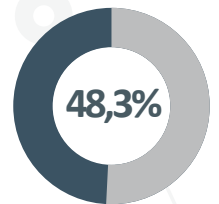
Composición por instrumento



IIF



IRV



IRF

96,6% Instrumentos desmaterializados
y 3,4% físicos.

Composición en cartera nacional

Bono Bancario / 13,40%

Acciones / 19,57%

Depósitos a Plazo Fijo / 22,96%

Otros / 1,17%

Letras de Crédito / 1,03%

Bonos de Reconocimiento / 1,53%

Bonos Tesorería General / 12,07%

Debentures / 10,22%

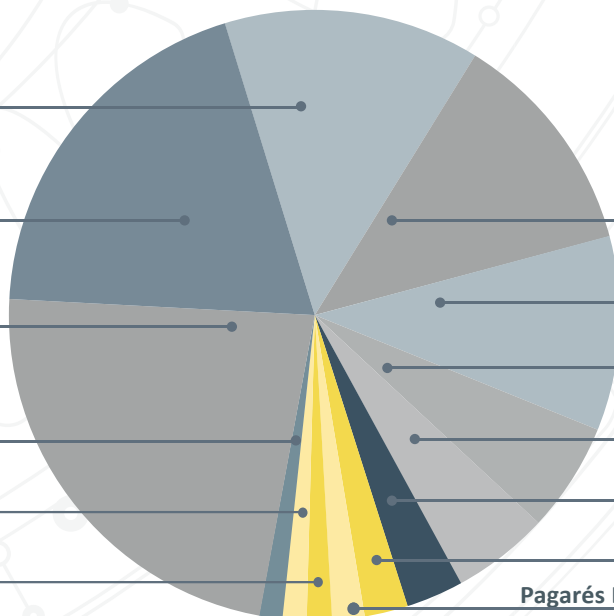
Bonos Banco Central de Chile / 5,87%

Cuotas Fondos de Inversión / 5,08%

Bonos Subordinados / 3,17%

Cuotas de Fondos Mutuos / 2,37%

Pagarés Descontables del Banco Cental / 1,56%





COMPOSICIÓN DE LA CUSTODIA INTERNACIONAL

Saldo de la cartera internaciona

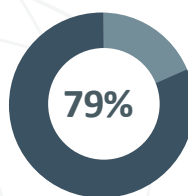
UF 43,9 Millones = US\$1.677 Millones.
Aumentó un 42,1 % respecto al mes de marzo de 2015

↑ 7,2%

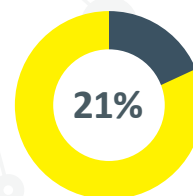
Respecto al mes anterior

UF 38,8 Millones en custodia internacional
UF 5,1 Millones en bolsa de valores extranjeros (BVE).

Composición por instrumento



IRF

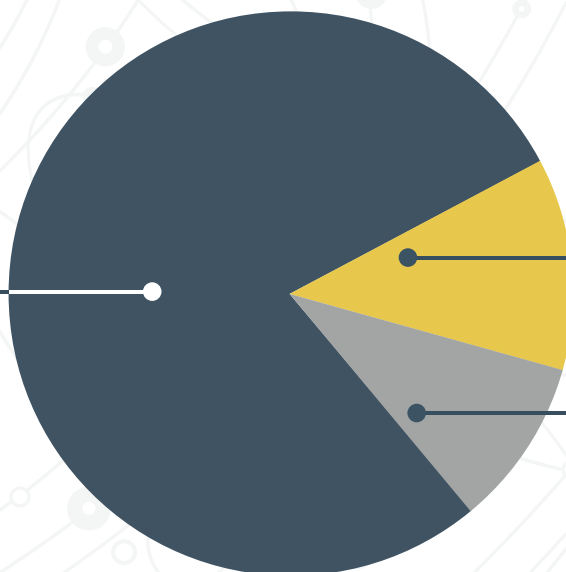


IRV

100% Instrumentos desmaterializados

Composición cartera internacional

Bonos Bancarios / 79,45%



Exchange Traded Fund / 11,63%

Acciones / 8,92%



TRANSACCIONES EN UF REGISTRADAS EN EL DCV

Monto de transacciones

UF 3.603,5 Millones = US\$137,8 Mil Millones.
Aumento de un 2,8% respecto a marzo 2015

↑ 6,2%

Respecto mes anterior.

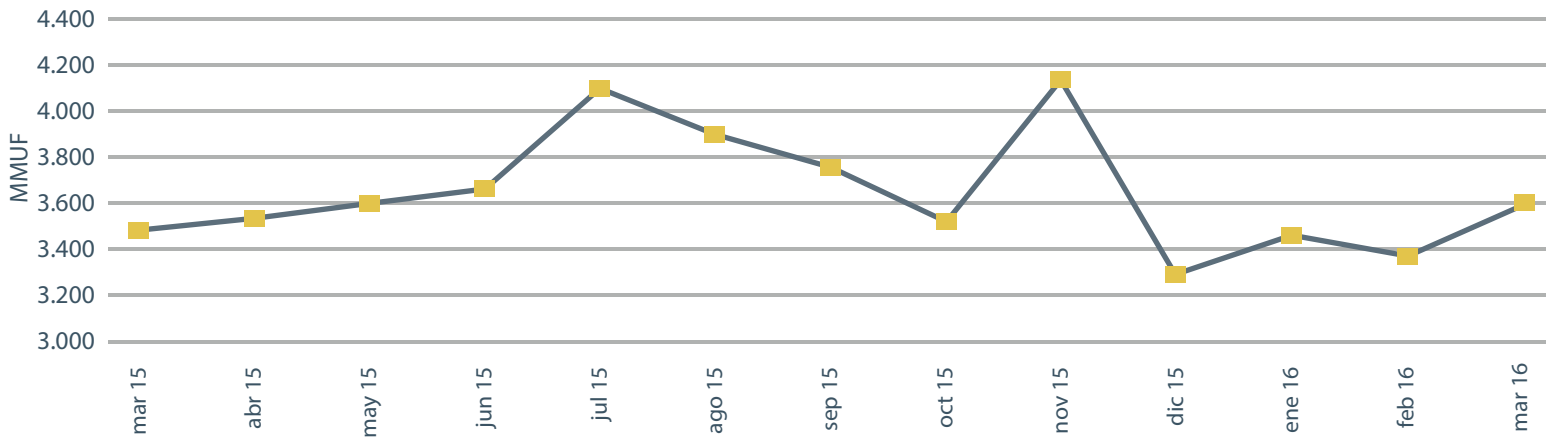
Número de transacciones

140.751 transacciones al mes.
Disminución de un 5,3% respecto a marzo 2015

↑ 8%

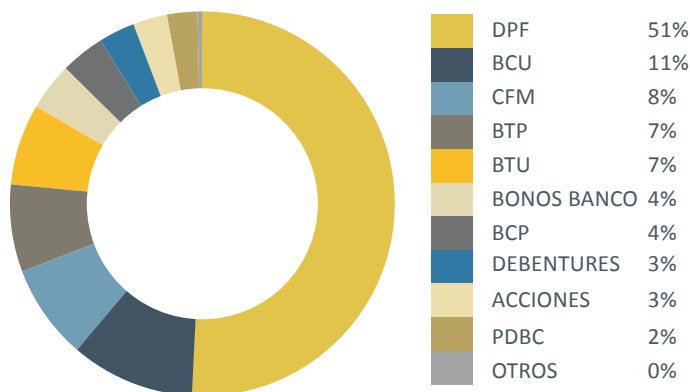
Respecto mes anterior.

Transacciones UF registradas en el DCV

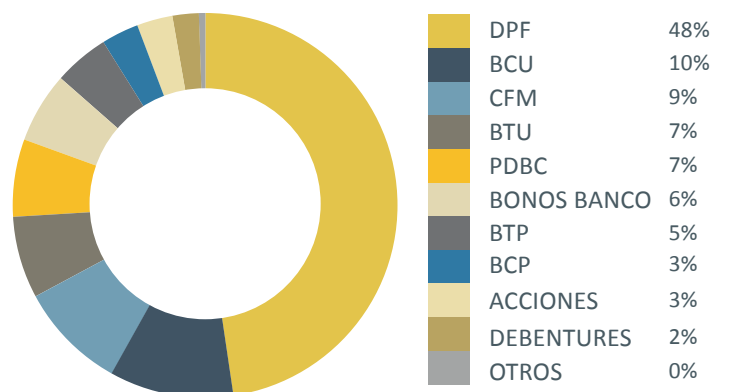


Mayor volúmen de transacciones

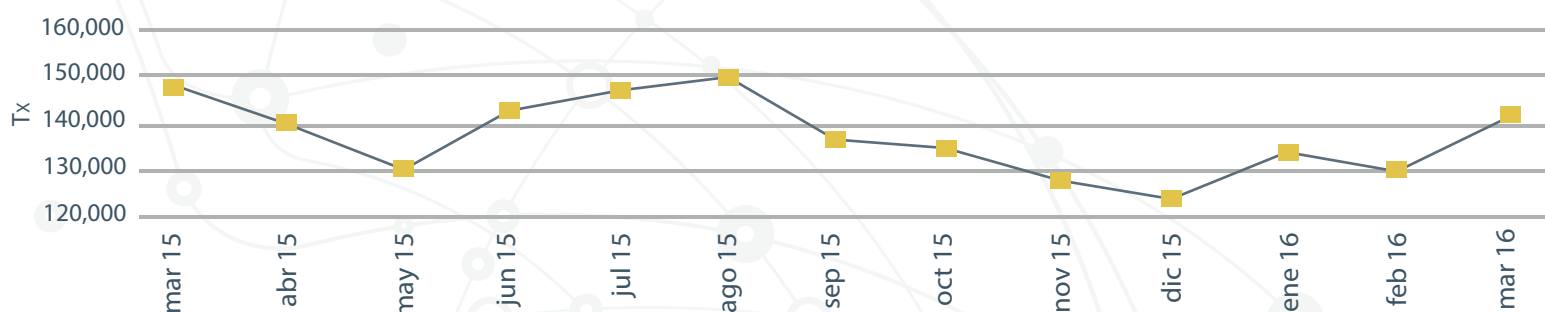
Transacciones en UF - Instrumentos diciembre 2015



Transacciones en UF - Instrumentos marzo 2016

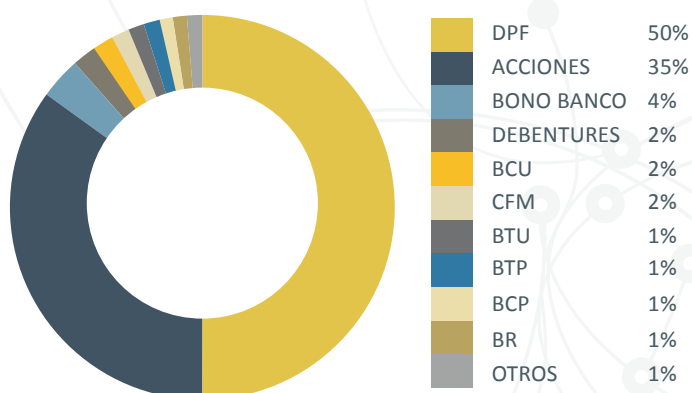


Cantidad de transacciones registradas en el DCV

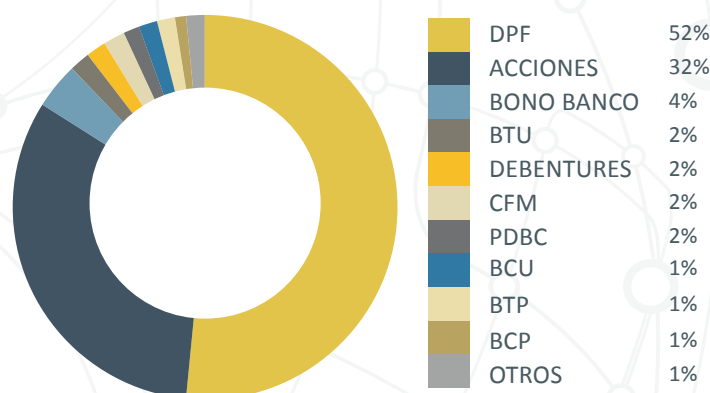


Mayor número de transacciones

Cantidad de Tx - Instrumentos diciembre 2015



Cantidad de Tx - Instrumentos marzo 2016



DIRECCIÓN

ENCUÉTRANOS

CONTÁCTANOS

DCV
Av. Apoquindo N° 4001
Piso 12 - Las Condes.

DCV Registros
Huervanos 770 Piso 22,
Santiago Centro.

Sitio web: DCV.CL
Síguenos en :

Nº Accionistas
(56 2) 23939003

Nº Depositantes
(56 2) 23939001

Mail contacto
mac@dcv.cl