


INFORME MENSUAL DE VOLÚMENES OPERACIONALES Mayo 2015

Total cartera depositada en el DCV disminuyó un 0,2%

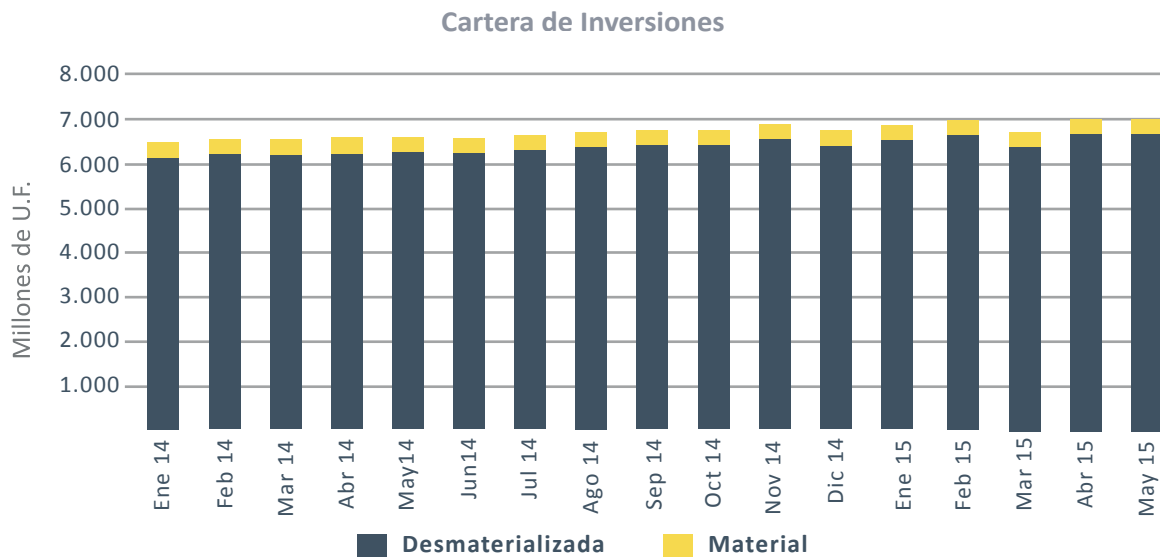
A un total de UF 6.983 millones, equivalentes a US\$ 281,6 mil millones asciende el saldo de la cartera total de inversiones depositada en el DCV al cierre del mes de mayo de 2015 lo que representa una disminución de un 0,2% respecto del saldo del mes anterior y un aumento de un 5,5% con relación a mayo 2014. Este monto total en custodia, está compuesto por un 99,6% de custodia local (cuentas de posición de valores, un 98,6% y cuentas de BRAA un 1,4%) y un 0,4% de custodia internacional.

La composición total de la cartera por tipo de instrumento al mes de mayo de 2015 es la siguiente:



El total de la cartera de inversiones depositada en el DCV se compone en un 96% por instrumentos emitidos en forma desmaterializada y por un 4% en forma física.

El siguiente cuadro muestra la evolución de la cartera mantenida en custodia en el DCV



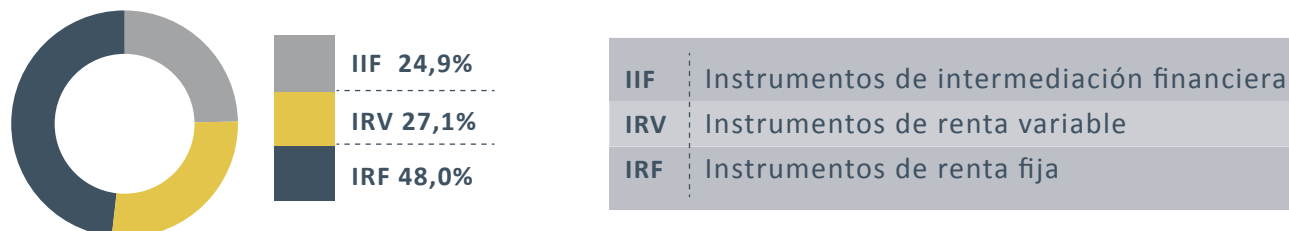
INFORME MENSUAL DE VOLÚMENES OPERACIONALES Mayo 2015

Composición de la Custodia Local

La cartera de inversiones depositada en el DCV correspondiente a instrumentos locales, alcanzó a UF 6.952 millones (280,4 mil millones de dólares) al cierre del mes de mayo de 2015, representando una disminución de un 0,2% respecto del mes anterior y un aumento de 5,4% con relación a mayo de 2014.

El total de la custodia local está compuesto por el saldo en cuentas de posición equivalente a UF 6.858 millones, más UF 94 millones en Bonos de Reconocimiento de Afiliados Activos (BRAA) mantenidos en cuentas de inventario.

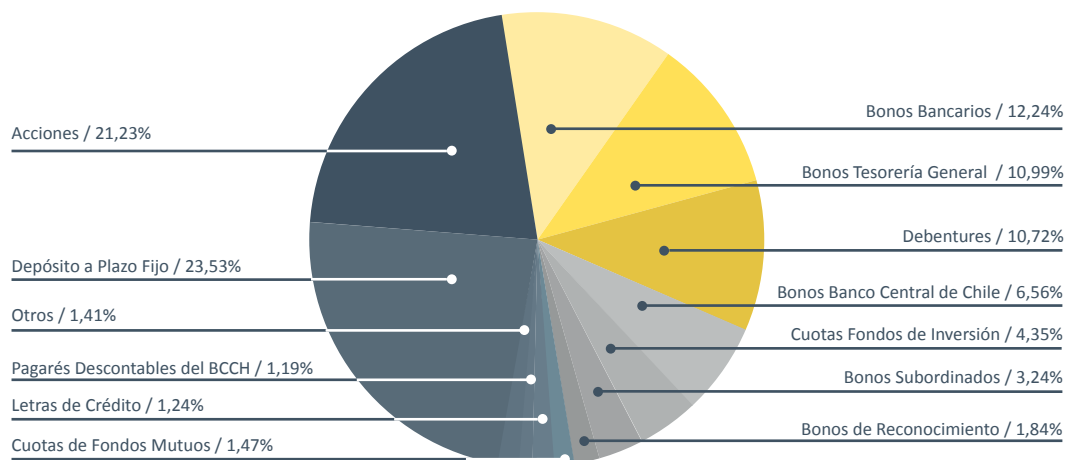
La composición total de la cartera por tipo de instrumento al mes de mayo de 2015 es la siguiente:



El total de la cartera de inversiones nacional depositada en el DCV se compone en un 95,9% por instrumentos emitidos en forma desmaterializada y por un 4,1% en forma física.

La composición de la custodia local, según tipo de instrumento, es la siguiente:

Composición Cartera Nacional Mayo 2015



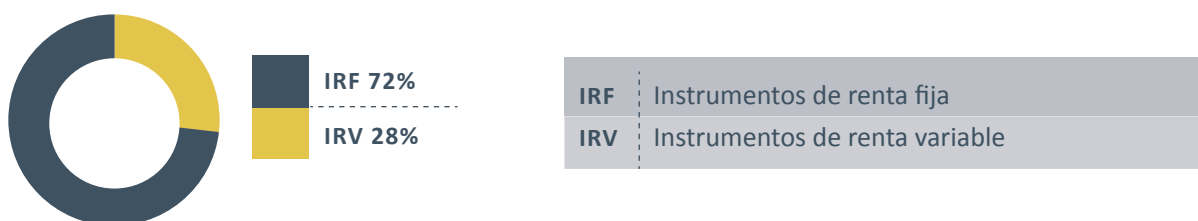
INFORME MENSUAL DE VOLÚMENES OPERACIONALES Mayo 2015

Composición de la Custodia Internacional

A un total de UF 30,6 millones (1.235,6 millones de dólares) alcanzó el volumen de la custodia internacional al cierre del mes de mayo de 2015, representando un aumento de un 7,8% respecto del mes anterior y un aumento de 41,3% con relación a mayo de 2014.

El total de la custodia internacional está compuesta por el saldo de la custodia internacional equivalente a UF 26 millones y por el saldo de la custodia de valores transados en la bolsa de valores extranjeros (BVE), equivalente a UF 4,6 millones.

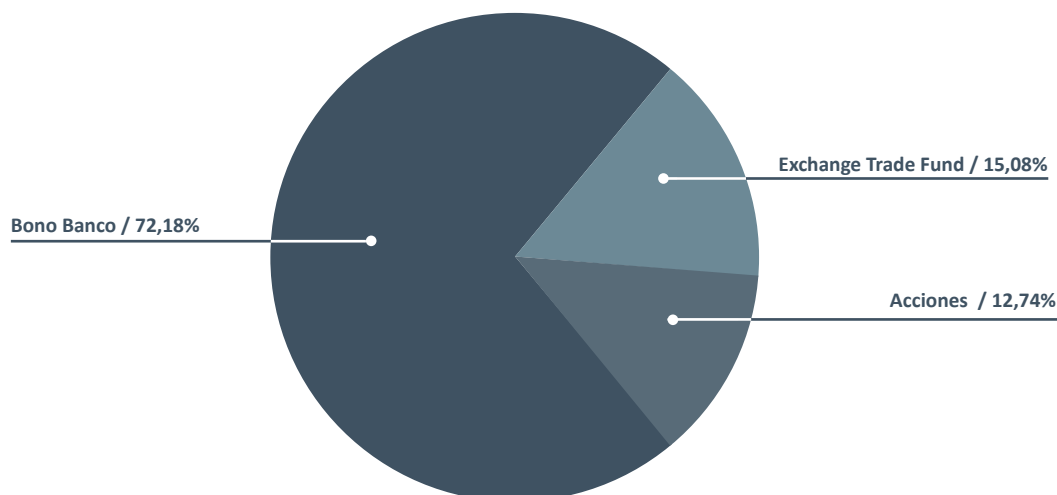
La composición de la custodia internacional, según tipo de instrumento, es la siguiente:



Cabe señalar que esta cartera se encuentra totalmente desmaterializada.

La composición de la custodia internacional, según tipo de instrumento, es la siguiente:

Composición Cartera Internacional Mayo 2015



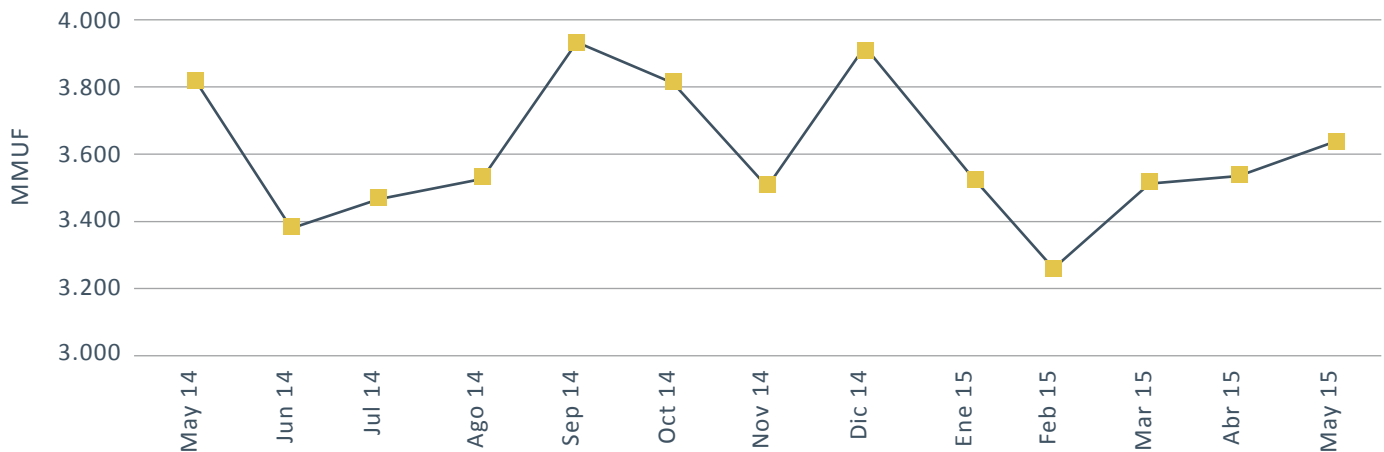
INFORME MENSUAL DE VOLÚMENES OPERACIONALES Mayo 2015

Transacciones en UF registradas en el DCV

El monto de las transacciones registradas en el DCV, en el mes de mayo de 2015, alcanzó los UF 3.610 millones (145,6 mil millones de dólares), lo que representa un aumento de un 2,4% respecto a los montos transados y registrados en el mes anterior y una disminución de 5,4%, si se compara con mayo de 2014.

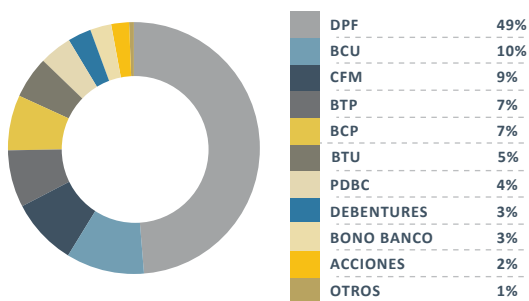
En la siguiente gráfica se muestra la evolución de los montos registrados en los sistemas del DCV en el período mayo 2014 y mayo 2015.

Transacciones UF registradas en el DCV

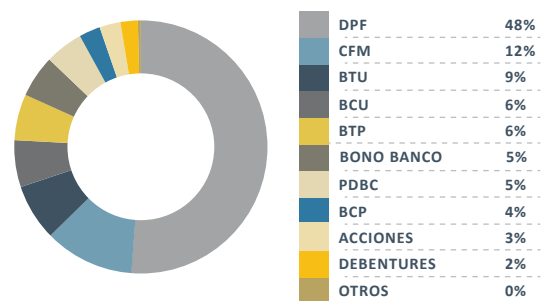


Los mayores volúmenes de transacciones, en los períodos diciembre 2014 y mayo 2015, se realizaron sobre los siguientes instrumentos.

Transacciones en UF-Instrumentos Diciembre 2014



Transacciones en UF-Instrumentos Mayo 2015

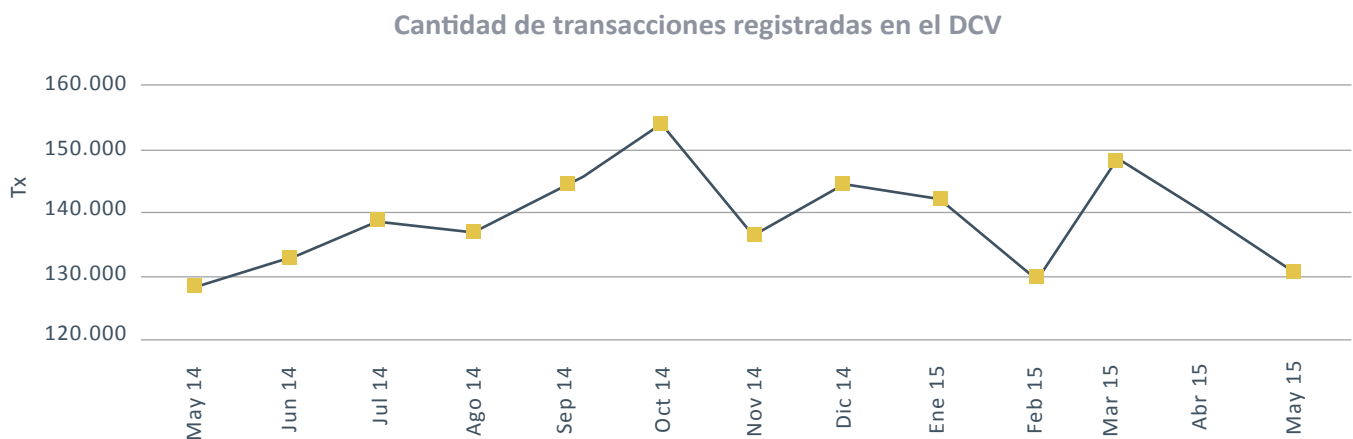


INFORME MENSUAL DE VOLÚMENES OPERACIONALES Mayo 2015

Cantidad de transacciones registradas en el DCV

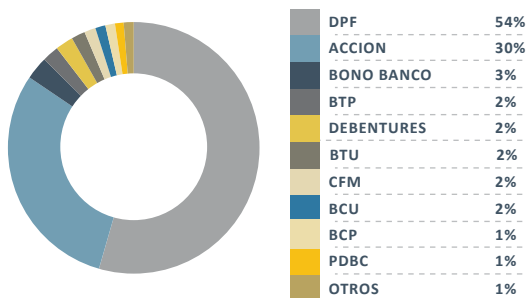
El número de transacciones registradas en el DCV en el mes de mayo de 2015, alcanzó a 131.702, saldo que representa una disminución de un 6% comparado con el mes anterior y un aumento de 2,7%, si se compara a igual mes de 2014.

En la siguiente gráfica se muestra la evolución del número de transacciones registradas en los sistemas del DCV entre mayo 2014 y mayo 2015:

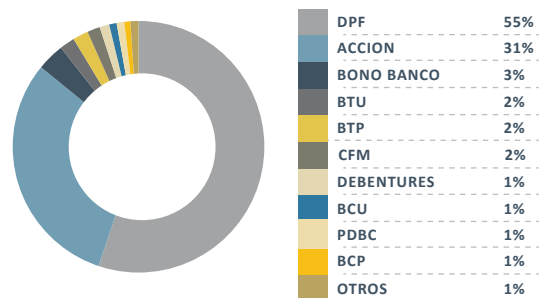


El mayor número de transacciones, en los períodos diciembre 2014 y mayo 2015, se realizó sobre los siguientes instrumentos.

Cantidad de Tx-Instrumentos Diciembre 2014



Cantidad de Tx-Instrumentos Mayo 2015



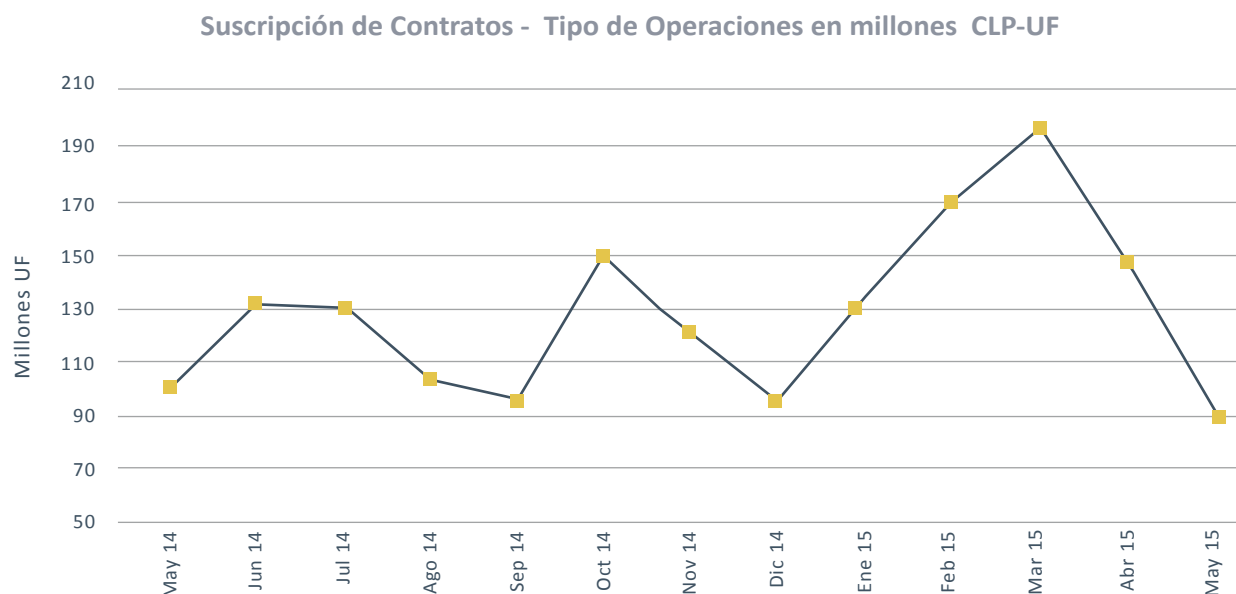
INFORME MENSUAL DE VOLÚMENES OPERACIONALES Mayo 2015

Transacciones registradas en el DCV - Servicio Forward

Suscripciones de contrato - Tipo de operaciones Forward CPL-UF

El monto de los contratos Forward CLP - UF registrados en el DCV en el mes de mayo de 2015, alcanzó los UF 92 millones, lo que representa una disminución de un 36,7% respecto a los montos registrados en el mes anterior.

En la siguiente gráfica se muestra la evolución de los contratos registrados en el período mayo 2014 y mayo 2015.



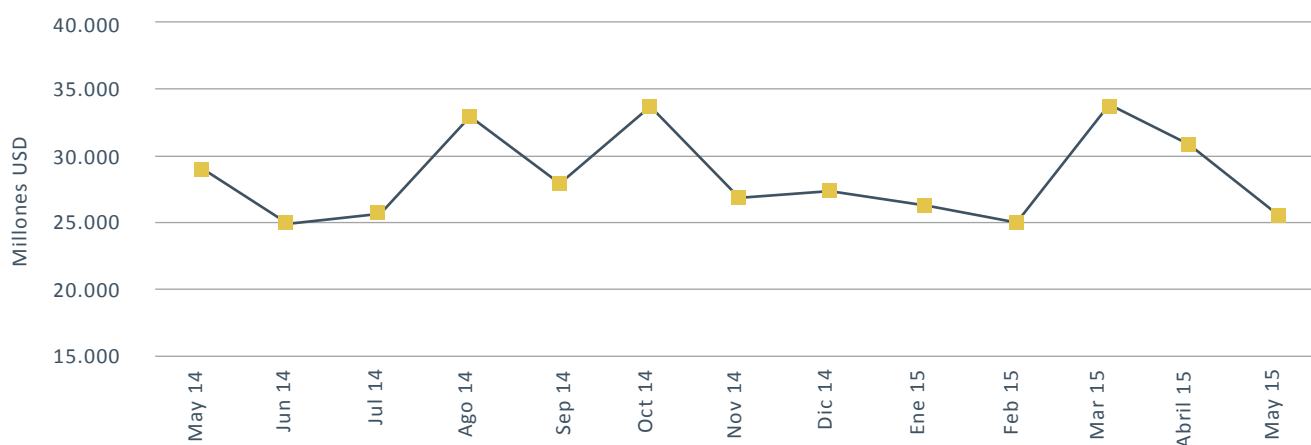
Suscripciones de contrato - Tipo de operaciones Forward CLP - USD

El monto de los contratos Forward CLP - USD registrados en el DCV en el mes de mayo de 2015, alcanzó los USD 25,7 millones, lo que representa una disminución de un 16,9% respecto a los montos registrados en el mes anterior.

INFORME MENSUAL DE VOLÚMENES OPERACIONALES Mayo 2015

En la siguiente gráfica se muestra la evolución de los contratos registrados en el período mayo 2014 y mayo 2015.

Suscripción de Contratos - Tipo de Operaciones en millones CLP-USD



Número de registros de contratos

El número de registros de contratos en el DCV, en el mes de mayo de 2015, alcanzó a 4.004 lo que representa una disminución de un 15,8% respecto al mes anterior.

En la siguiente gráfica se muestra la evolución de los contratos registrados en el período mayo 2014 y mayo 2015.

Número de Registros de Contratos

