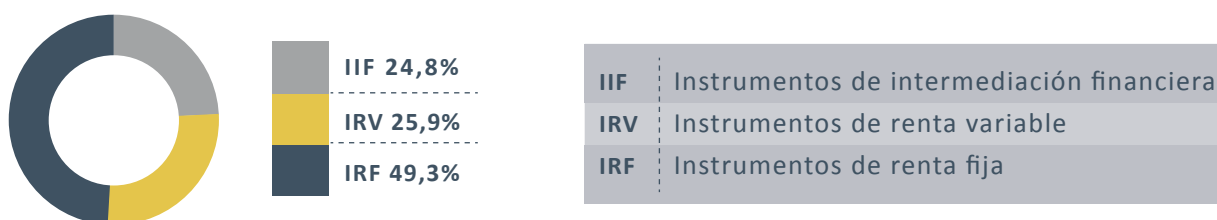


INFORME MENSUAL DE VOLÚMENES OPERACIONALES Julio 2015

Total cartera depositada en el DCV aumentó un 1,1%

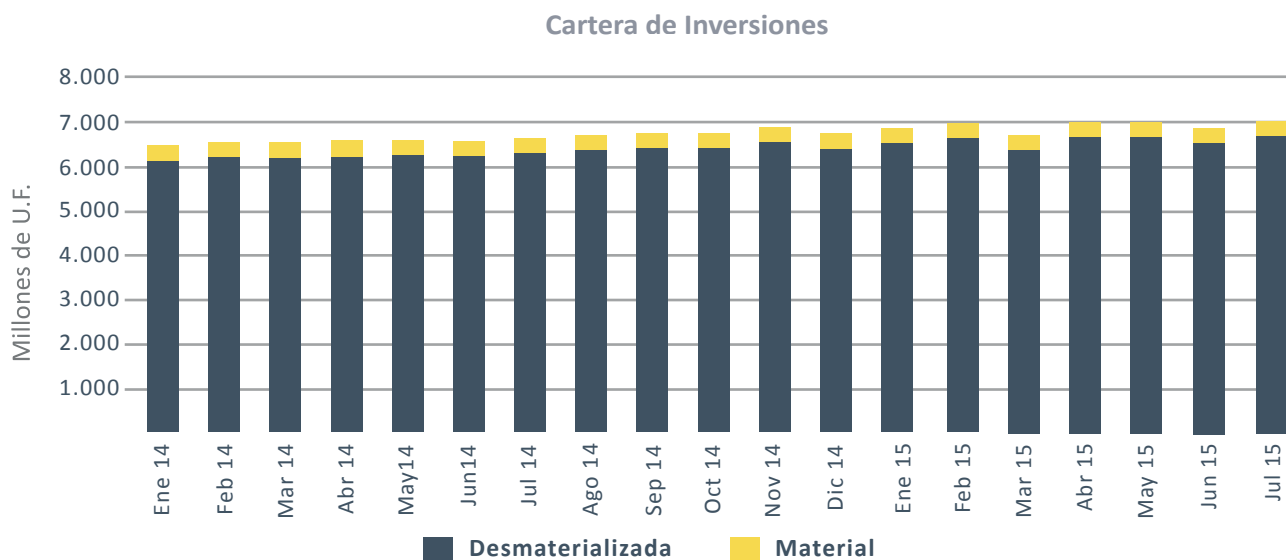
A un total de UF 6.988 millones, equivalentes a US\$ 260,8 mil millones asciende el saldo de la cartera total de inversiones depositada en el DCV al cierre del mes de julio de 2015 lo que representa un aumento de un 1,1% respecto del saldo del mes anterior y un aumento de un 5% con relación a julio 2014. Este monto total en custodia, está compuesto por un 99,5% de custodia local (cuentas de posición de valores, un 98,6% y cuentas de BRAA un 1,4%) y un 0,5% de custodia internacional.

La composición total de la cartera por tipo de instrumento al mes de julio de 2015 es la siguiente:



El total de la cartera de inversiones depositada en el DCV se compone en un 96,1% por instrumentos emitidos en forma desmaterializada y por un 3,9% en forma física.

El siguiente cuadro muestra la evolución de la cartera mantenida en custodia en el DCV



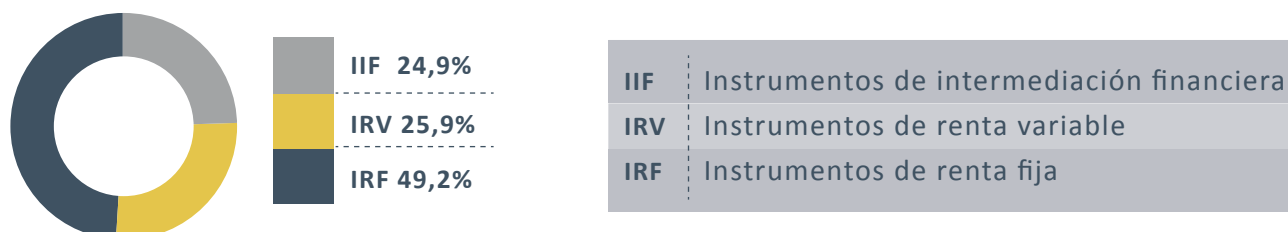
INFORME MENSUAL DE VOLÚMENES OPERACIONALES Julio 2015

Composición de la Custodia Local

La cartera de inversiones depositada en el DCV correspondiente a instrumentos locales, alcanzó a UF 6.954 millones (259,5 mil millones de dólares) al cierre del mes de julio de 2015, representando un aumento de un 1,1% respecto del mes anterior y un aumento de 4,9% con relación a julio de 2014.

El total de la custodia local está compuesto por el saldo en cuentas de posición equivalente a UF 6.860 millones, más UF 94 millones en Bonos de Reconocimiento de Afiliados Activos (BRAA) mantenidos en cuentas de inventario.

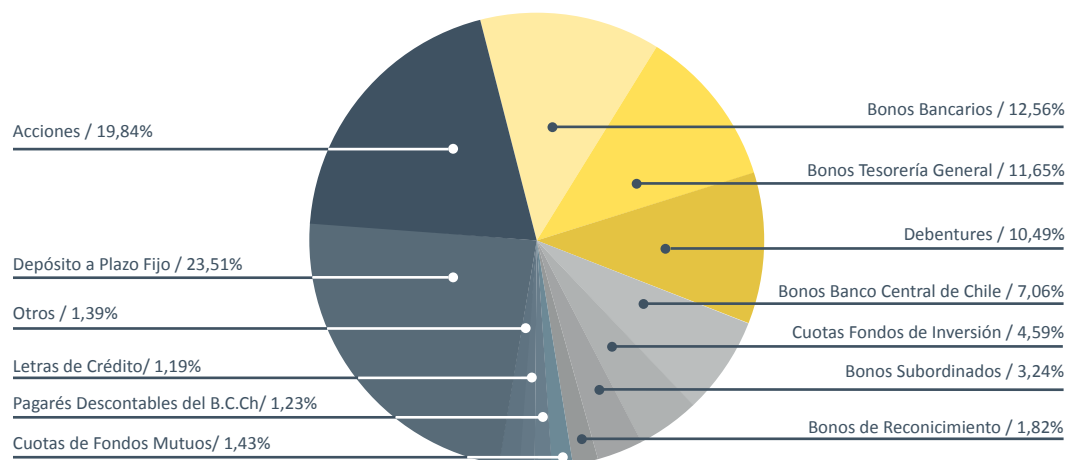
La composición total de la cartera por tipo de instrumento al mes de julio de 2015 es la siguiente:



El total de la cartera de inversiones nacional depositada en el DCV se compone en un 96,1% por instrumentos emitidos en forma desmaterializada y por un 3,9% en forma física.

La composición de la custodia local, según tipo de instrumento, es la siguiente:

Composición Cartera Nacional Julio 2015



INFORME MENSUAL DE VOLÚMENES OPERACIONALES Julio 2015

Composición de la Custodia Internacional

A un total de UF 33,3 millones (1.244,2 millones de dólares) alcanzó el volumen de la custodia internacional al cierre del mes de julio de 2015, representando un aumento de un 5,1% respecto del mes anterior y un aumento de 49,3% con relación a julio de 2014.

El total de la custodia internacional está compuesta por el saldo de la custodia internacional equivalente a UF 28,4 millones y por el saldo de la custodia de valores transados en la bolsa de valores extranjeros (BVE), equivalente a UF 4,9 millones.

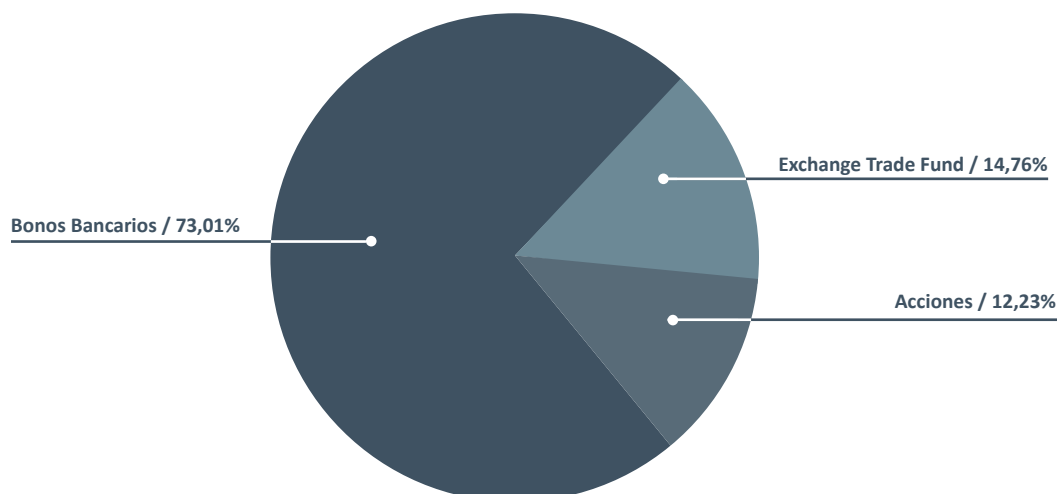
La composición de la custodia internacional, según tipo de instrumento, es la siguiente:



Cabe señalar que esta cartera se encuentra totalmente desmaterializada.

La composición de la custodia internacional, según tipo de instrumento, es la siguiente:

Composición Cartera Internacional Julio 2015

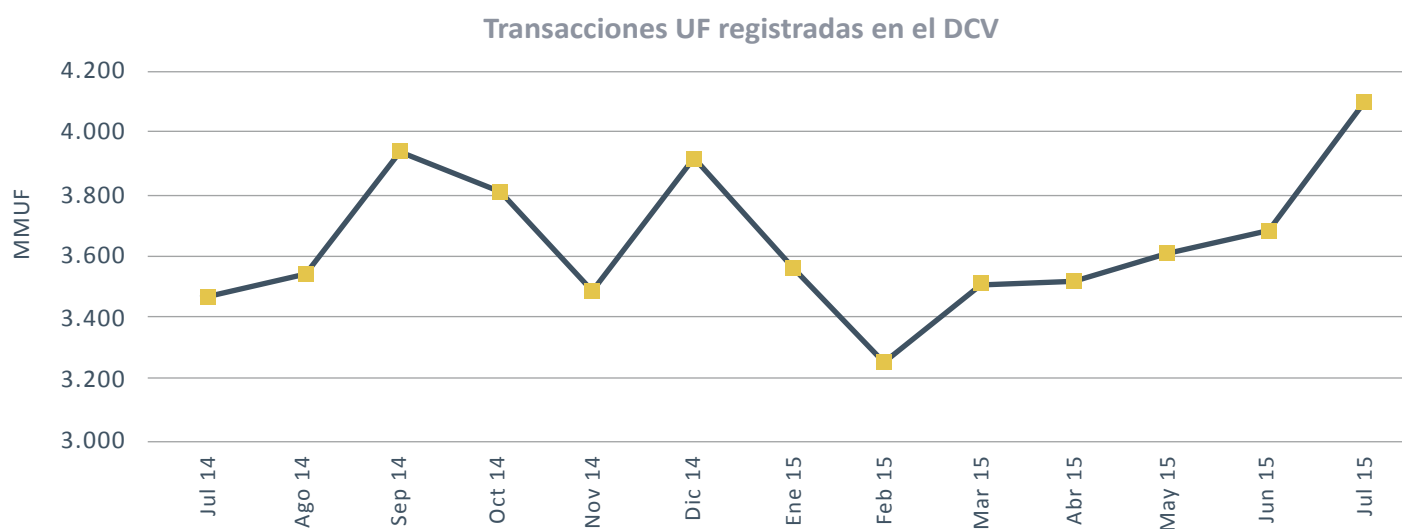


INFORME MENSUAL DE VOLÚMENES OPERACIONALES Julio 2015

Transacciones en UF registradas en el DCV

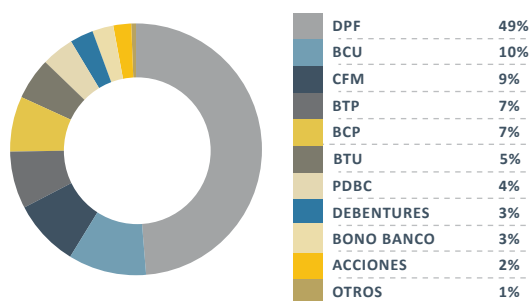
El monto de las transacciones registradas en el DCV, en el mes de julio de 2015, alcanzó los UF 4.098 millones (152,9 millones de dólares), lo que representa un aumento de un 11,3% respecto a los montos transados y registrados en el mes anterior y un aumento de un 18,1%, si se compara con julio de 2014.

En la siguiente gráfica se muestra la evolución de los montos registrados en los sistemas del DCV en el período julio 2014 y julio 2015

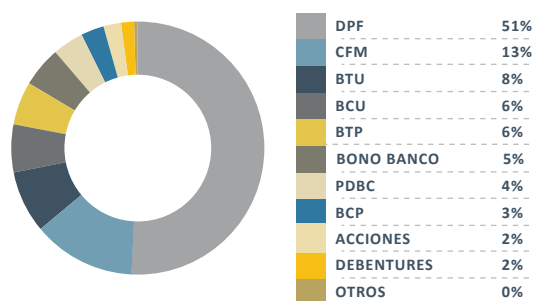


Los mayores volúmenes de transacciones, en los períodos diciembre 2014 y julio 2015, se realizaron sobre los siguientes instrumentos.

Transacciones en UF-Instrumentos Diciembre 2014



Transacciones en UF-Instrumentos Julio 2015

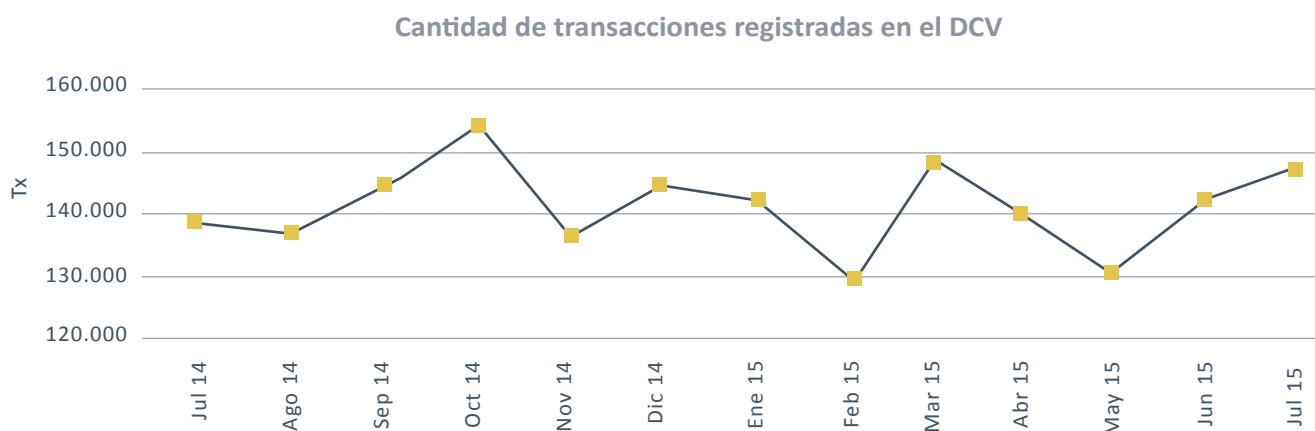


INFORME MENSUAL DE VOLÚMENES OPERACIONALES Julio 2015

Cantidad de transacciones registradas en el DCV

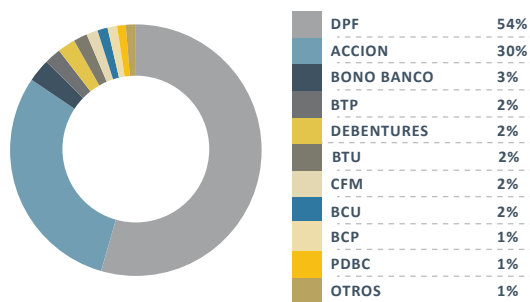
El número de transacciones registradas en el DCV en el mes de julio de 2015, alcanzó a 147.221, saldo que representa un aumento de un 3,8% comparado con el mes anterior y un aumento de 6,4%, si se compara a igual mes de 2014.

En la siguiente gráfica se muestra la evolución del número de transacciones registradas en los sistemas del DCV entre julio 2014 y julio 2015:

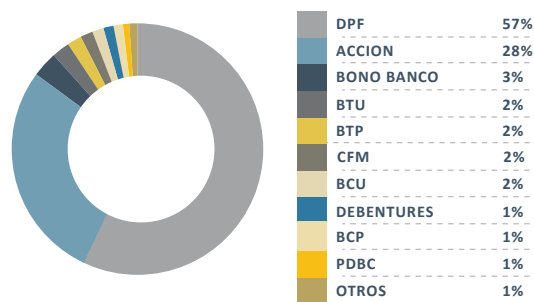


El mayor número de transacciones, en los períodos diciembre 2014 y julio 2015, se realizó sobre los siguientes instrumentos.

Cantidad de Tx-Instrumentos Diciembre 2014



Cantidad de Tx-Instrumentos Julio 2015



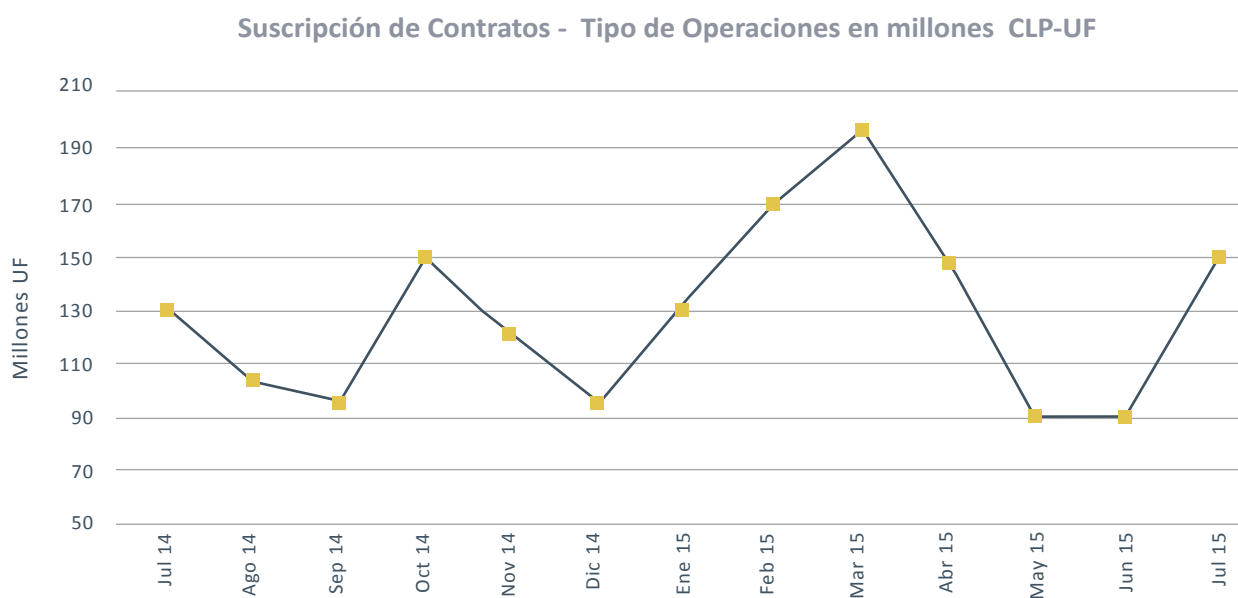
INFORME MENSUAL DE VOLÚMENES OPERACIONALES Julio 2015

Transacciones registradas en el DCV - Servicio Forward

Suscripciones de contrato - Tipo de operaciones Forward CPL-UF

El monto de los contratos Forward CLP - UF registrados en el DCV en el mes de julio de 2015, alcanzó los UF 151 millones, lo que representa un aumento de un 64,5% respecto a los montos registrados en el mes anterior.

En la siguiente gráfica se muestra la evolución de los contratos registrados en el período julio 2014 y julio 2015.



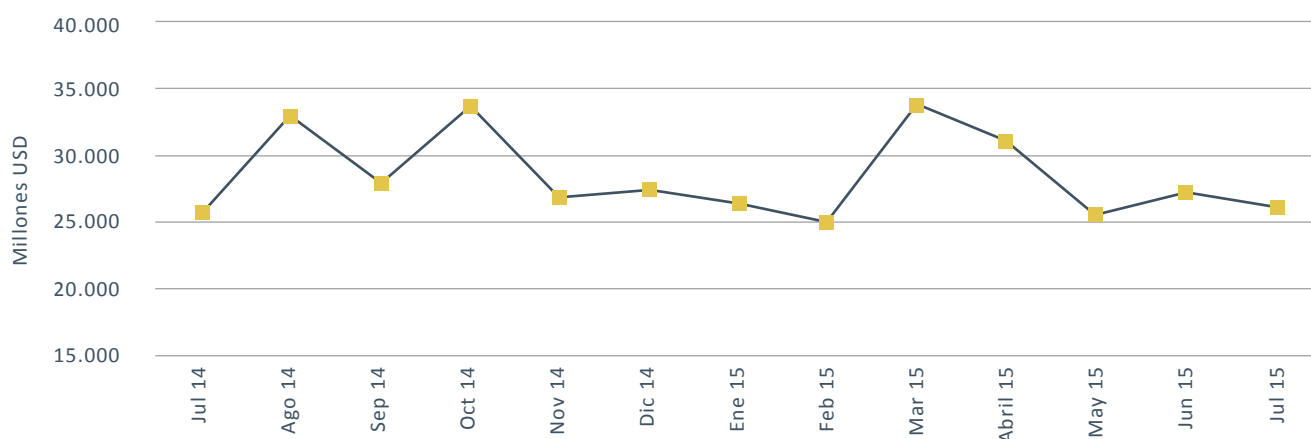
Suscripciones de contrato - Tipo de operaciones Forward CLP - USD

El monto de los contratos Forward CLP - USD registrados en el DCV en el mes de julio de 2015, alcanzó los USD 26,4 mil millones, lo que representa una disminución de un 3,8% respecto a los montos registrados en el mes anterior.

INFORME MENSUAL DE VOLÚMENES OPERACIONALES Julio 2015

En la siguiente gráfica se muestra la evolución de los contratos registrados en el período julio 2014 y julio 2015.

Suscripción de Contratos - Tipo de Operaciones en millones CLP-USD



Número de registros de contratos

El número de registros de contratos en el DCV, en el mes de julio de 2015, alcanzó a 4.346 lo que representa una disminución de un 0,1% respecto al mes anterior.

En la siguiente gráfica se muestra la evolución de los contratos registrados en el período julio 2014 y julio 2015.

Número de Registros de Contratos

