

INFORME MENSUAL DE VOLÚMENES OPERACIONALES

Enero 2015

Total cartera depositada en el DCV aumentó un 1,7%

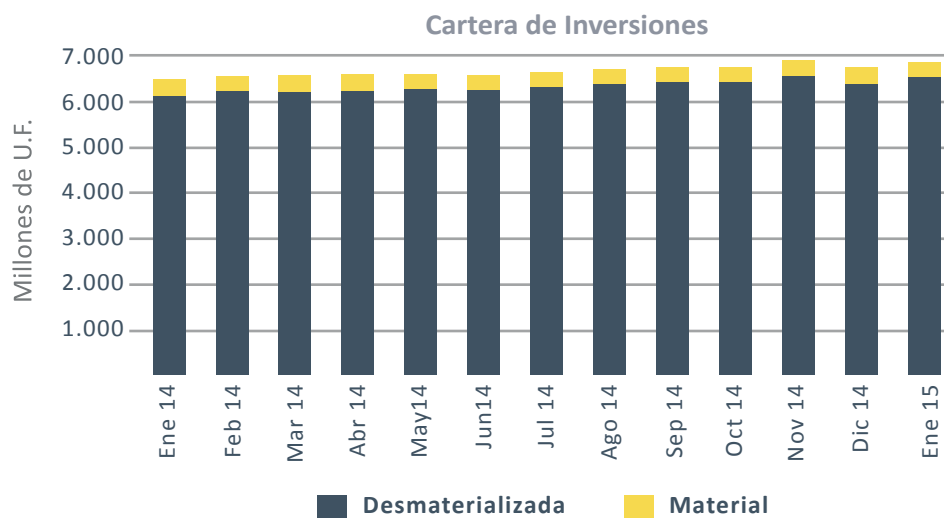
A un total de UF 6.866 millones, equivalentes a US\$ 269,1 mil millones asciende el saldo de la cartera total de inversiones depositada en el DCV al cierre del mes de enero de 2015 lo que representa un aumento de un 1,7% con relación a diciembre de 2014. Este monto total en custodia, está compuesto por un 99,6% de custodia local (cuentas de posición de valores, un 98,6% y cuentas de BRAA un 1,4%) y un 0,4% de custodia internacional.

La composición total de la cartera por tipo de instrumento al mes de enero de 2015 es la siguiente:



El total de la cartera de inversiones depositada en el DCV se compone en un 95,8% por instrumentos emitidos en forma desmaterializada y por un 4,2% en forma física.

El siguiente cuadro muestra la evolución de la cartera mantenida en custodia en el DCV.



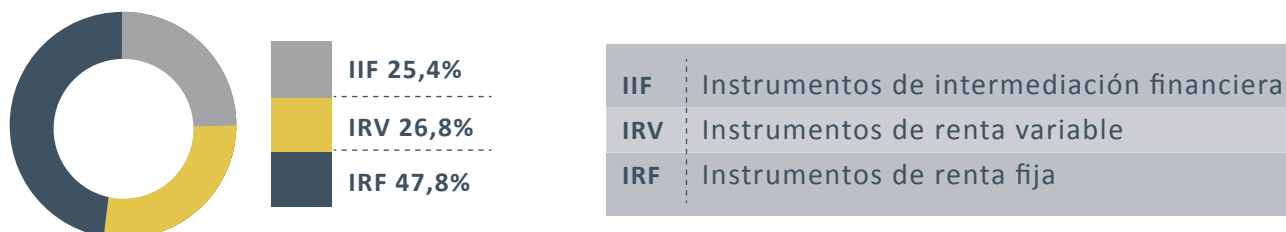
INFORME MENSUAL DE VOLÚMENES OPERACIONALES Enero 2015

Composición de la Custodia Local

La cartera de inversiones depositada en el DCV correspondiente a instrumentos locales, alcanzó a UF 6.837 millones (268 mil millones de dólares) al cierre del mes de enero de 2015, representando un aumento de un 1,6% respecto del mes anterior y un aumento de 5,7% con relación a diciembre de 2014.

El total de la custodia local está compuesto por el saldo en cuentas de posición equivalente a UF 6.738 millones, más UF 99 millones en Bonos de Reconocimiento de Afiliados Activos (BRAA) mantenidos en cuentas de inventario.

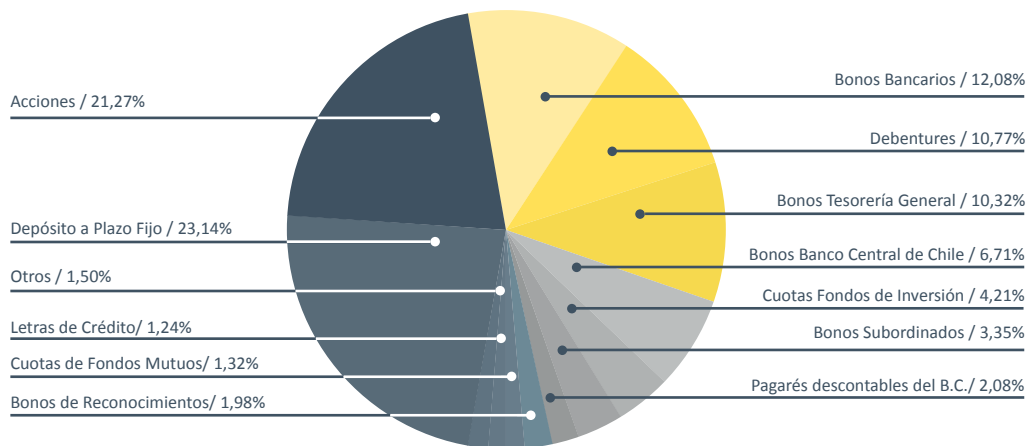
La composición total de la cartera por tipo de instrumento al mes de diciembre de 2014 es la siguiente:



El total de la cartera de inversiones nacional depositada en el DCV se compone en un 95,8% por instrumentos emitidos en forma desmaterializada y por un 4,2% en forma física.

La composición de la custodia local, según tipo de instrumento, es la siguiente:

Composición Cartera Nacional Enero 2015



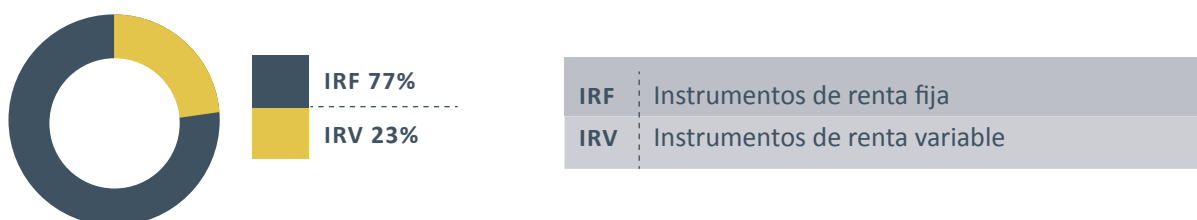
INFORME MENSUAL DE VOLÚMENES OPERACIONALES Enero 2015

Composición de la Custodia Internacional

A un total de UF 28,8 millones (1.130,1 millones de dólares) alcanzó el volumen de la custodia internacional al cierre del mes de enero de 2015, representando un aumento de 21,3% con relación a diciembre de 2014.

El total de la custodia internacional está compuesta por el saldo de la custodia internacional equivalente a UF 25,9 millones y por el saldo de la custodia de valores transados en la bolsa de valores extranjeros (BVE), equivalente a UF 2,9 millones.

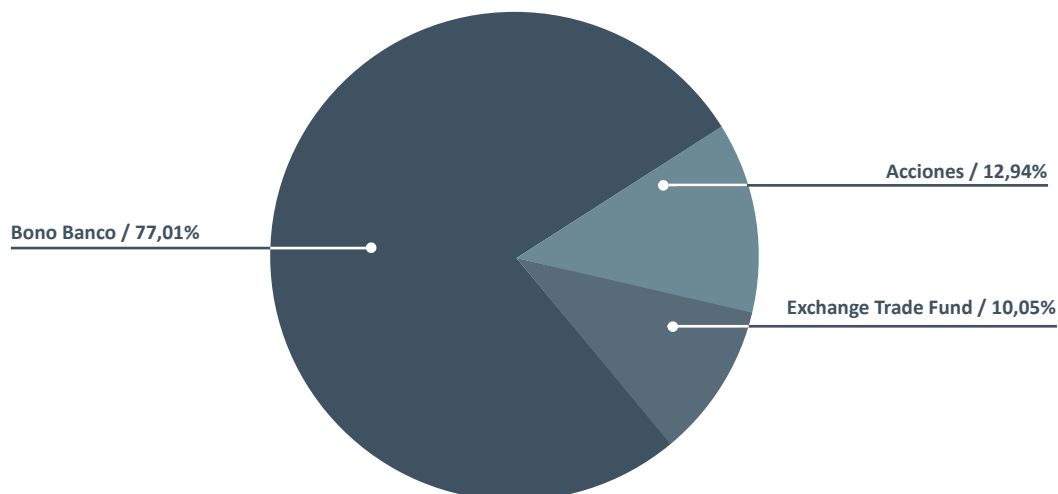
La composición de la custodia internacional, según tipo de instrumento, es la siguiente:



Cabe señalar que esta cartera se encuentra totalmente desmaterializada.

La composición de la custodia internacional, según tipo de instrumento, es la siguiente:

Composición Cartera Internacional Enero 2015

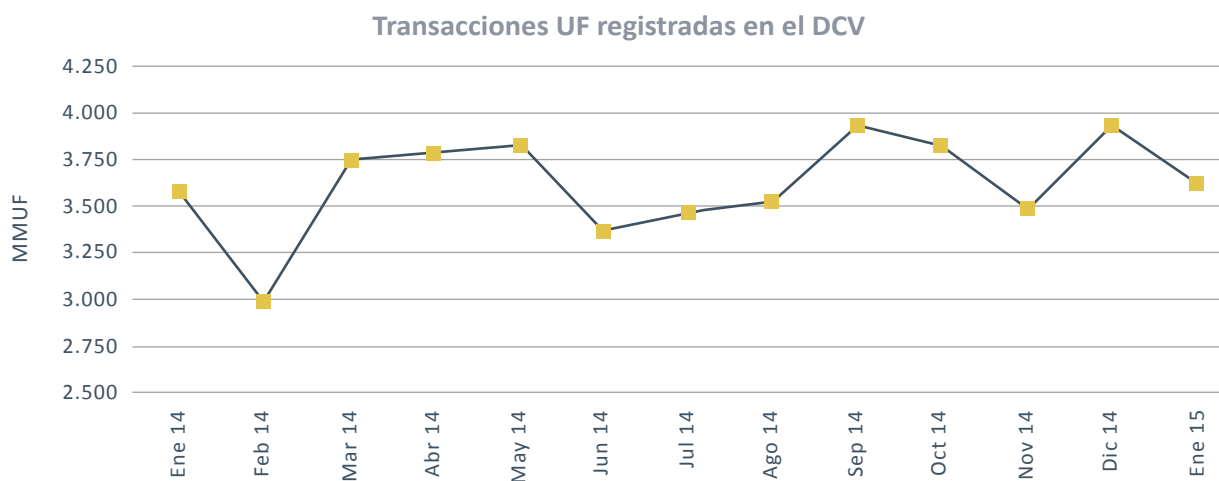


INFORME MENSUAL DE VOLÚMENES OPERACIONALES Enero 2015

Transacciones en UF registradas en el DCV

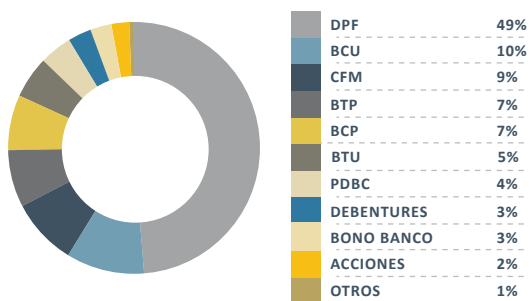
El monto de las transacciones registradas en el DCV, en el mes de enero de 2015, alcanzó los UF 3.577 millones (140,2 millones de dólares), lo que representa una disminución de un 8,7% respecto a los montos transados y registrados en el mes anterior.

En la siguiente gráfica se muestra la evolución de los montos registrados en los sistemas del DCV en el período enero 2014 y enero 2015.

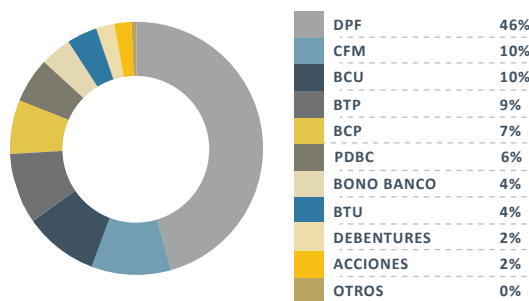


Los mayores volúmenes de transacciones, en los períodos diciembre 2014 y enero 2015, se realizaron sobre los siguientes instrumentos.

Transacciones en UF-Instrumentos Diciembre 2014



Transacciones en UF-Instrumentos Enero 2015

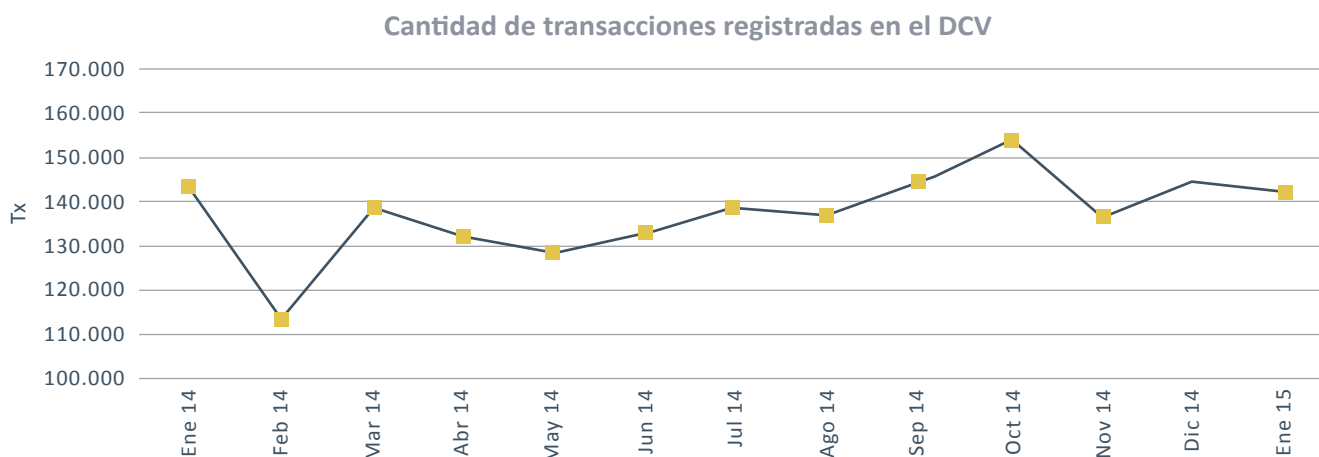


INFORME MENSUAL DE VOLÚMENES OPERACIONALES Enero 2015

Cantidad de transacciones registradas en el DCV

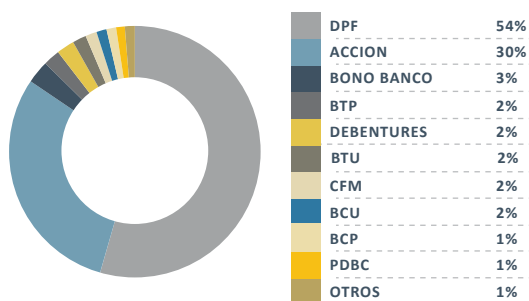
El número de transacciones registradas en el DCV en el mes de enero de 2015, alcanzó a 141.506, saldo que representa una disminución de un 1,9% comparado con el mes anterior y una disminución de un 1,2%, si se compara a igual mes de 2014.

En la siguiente gráfica se muestra la evolución del número de transacciones registradas en los sistemas del DCV entre enero 2014 y enero 2015:

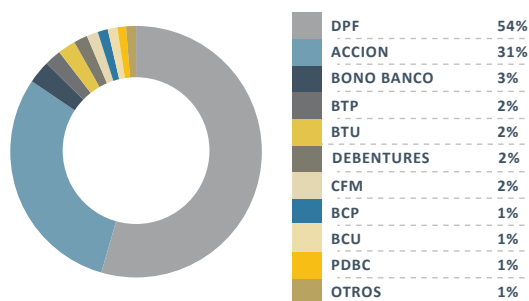


El mayor número de transacciones, en los períodos diciembre 2014 y enero 2015, se realizó sobre los siguientes instrumentos.

Cantidad de Tx-Instrumentos Diciembre 2014



Cantidad de Tx-Instrumentos Enero 2015



INFORME MENSUAL DE VOLÚMENES OPERACIONALES Enero 2015

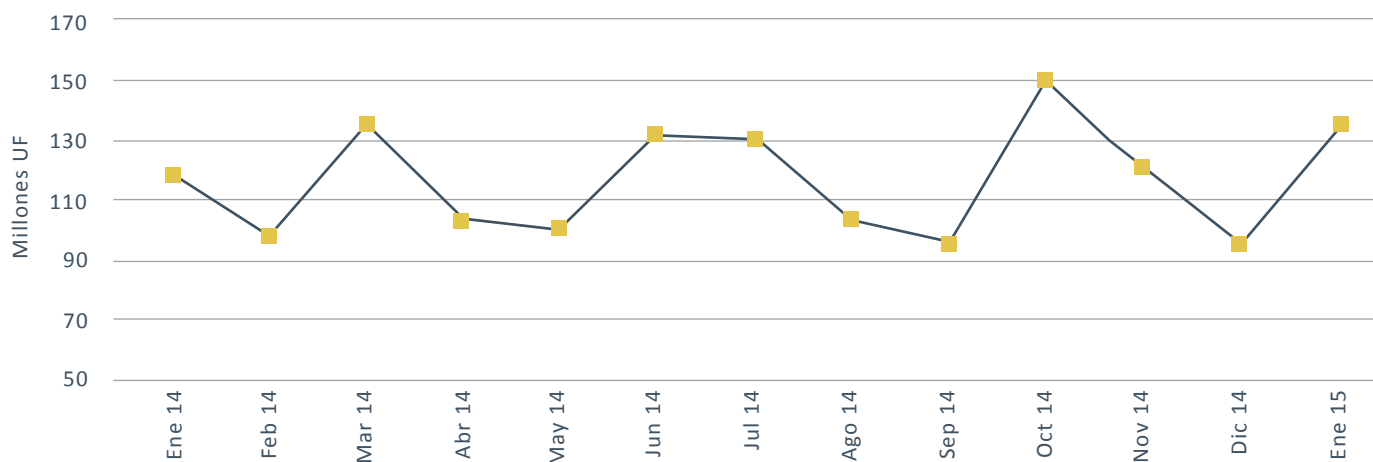
Transacciones registradas en el DCV - Servicio Forward

Suscripciones de contrato - Tipo de operaciones Forward CPL-UF

El monto de los contratos Forward CLP - UF registrados en el DCV en el mes de enero de 2015, alcanzó los UF 133 millones, lo que representa un aumento de 37,7% respecto a los montos registrados en el mes anterior.

En la siguiente gráfica se muestra la evolución de los contratos registrados en el período enero 2014 y enero 2015.

Suscripción de Contratos - Tipo de Operaciones en millones CLP-UF



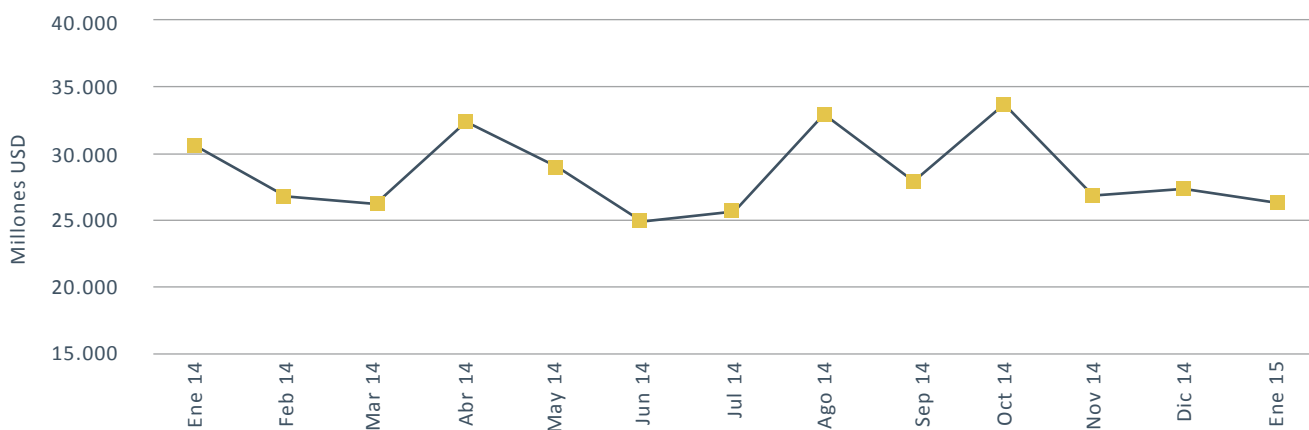
Suscripciones de contrato - Tipo de operaciones Forward CLP - USD

El monto de los contratos Forward CLP - USD registrados en el DCV en el mes de enero de 2015, alcanzó los USD 26,6 millones, lo que representa una disminución de un 2,9% respecto a los montos registrados en el mes anterior.

INFORME MENSUAL DE VOLÚMENES OPERACIONALES Enero 2015

En la siguiente gráfica se muestra la evolución de los contratos registrados en el período enero 2014 y enero 2015.

Suscripción de Contratos - Tipo de Operaciones en millones CLP-USD



Número de registros de contratos

El número de registros de contratos en el DCV, en el mes de enero de 2015, alcanzó a 4.100 lo que representa un aumento de 4,3% respecto al mes anterior.

En la siguiente gráfica se muestra la evolución de los contratos registrados en el período enero 2014 y enero 2015.

Número de Registros de Contratos

