




Total cartera depositada en el DCV aumentó un 1,1%

A un total de UF 6.653 millones, equivalentes a US\$ 280,1 mil millones asciende el saldo de la cartera total de inversiones depositada en el DCV al cierre del mes de julio lo que representa un aumento de 1,1% respecto del saldo del mes anterior y un aumento de 0,6% con relación a julio de 2013. Este monto total en custodia, está compuesto por un 99,7% de custodia local (cuentas de posición de valores, un 98,3% y cuentas de BRAA un 1,7%) y un 0,3% de custodia internacional.

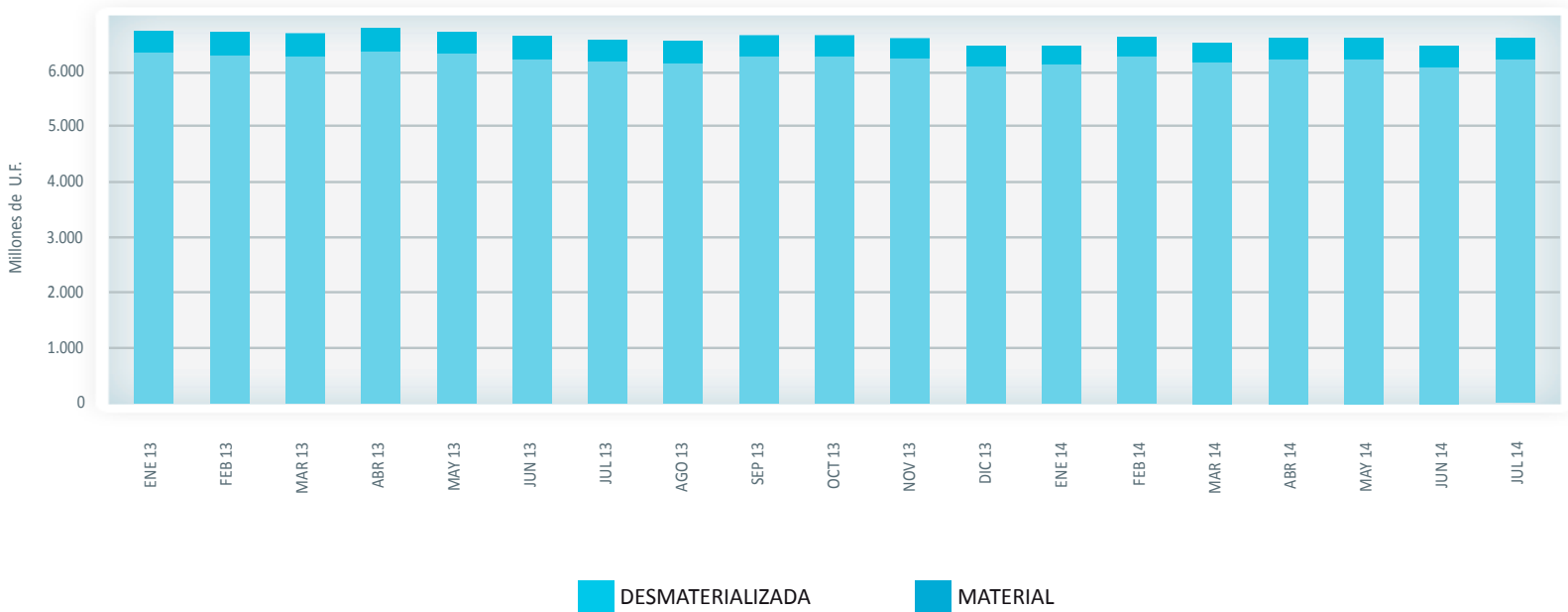
La composición total de la cartera por tipo de instrumento al mes de julio de 2014 es la siguiente:



El total de la cartera de inversiones depositada en el DCV se compone en un 95,4% por instrumentos emitidos en forma desmaterializada y por un 4,6% en forma física.

El siguiente cuadro muestra la evolución de la cartera mantenida en custodia en el DCV.

Cartera de Inversiones





Composición de la custodia local

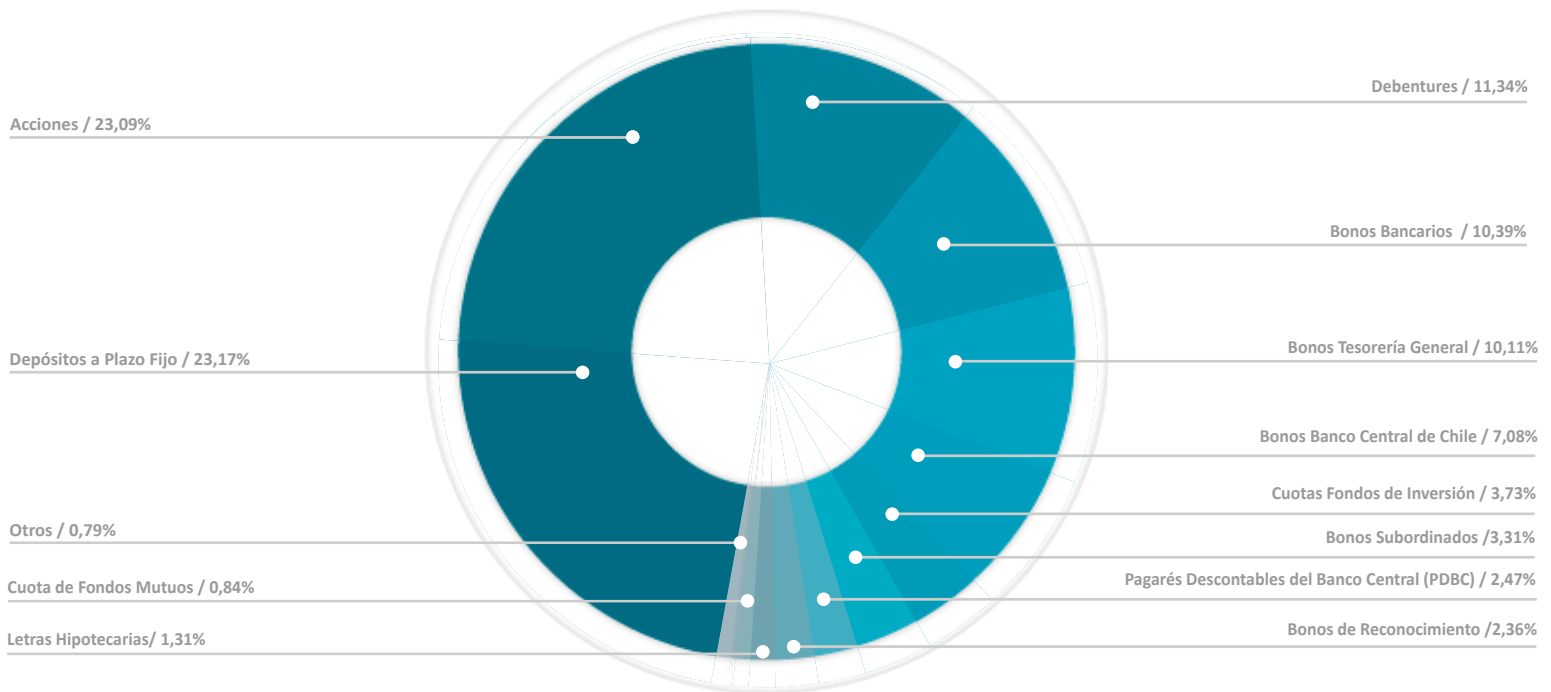
La cartera de inversiones depositada en el DCV correspondiente a instrumentos locales, alcanzó a UF 6.631 millones (279,7 mil millones de dólares) al cierre del mes de julio de 2014, representando un aumento de 1,1% respecto del mes anterior y un aumento de 0,6% con relación a julio de 2013.

El total de la custodia local está compuesto por el saldo en cuentas de posición equivalente a UF 6.517,6 millones, más UF 113,3 millones en Bonos de Reconocimiento de Afiliados Activos (BRAA) mantenidos en cuentas de inventario.

El total de la cartera de inversiones nacional depositada en el DCV se compone en un 95,4% por instrumentos emitidos en forma desmaterializada y por un 4,6% en forma física.

La composición de la custodia local, según tipo de instrumento, es la siguiente:

Composición cartera nacional Julio 2014





Composición de la custodia internacional

A un total de UF 22,3 millones (941,9 millones de dólares) alcanzó el volumen de la custodia internacional al cierre del mes de julio de 2014, representando un aumento de 3,7% respecto del mes anterior y un aumento de un 25,9% con relación a julio de 2013.

El total de la custodia internacional está compuesta por el saldo de la custodia internacional equivalente a UF 19 millones y por el saldo de la custodia de valores transados en la bolsa de valores extranjeros (BVE), equivalente a UF 3,3 millones.

La composición de la custodia internacional, según tipo de instrumento, es la siguiente:



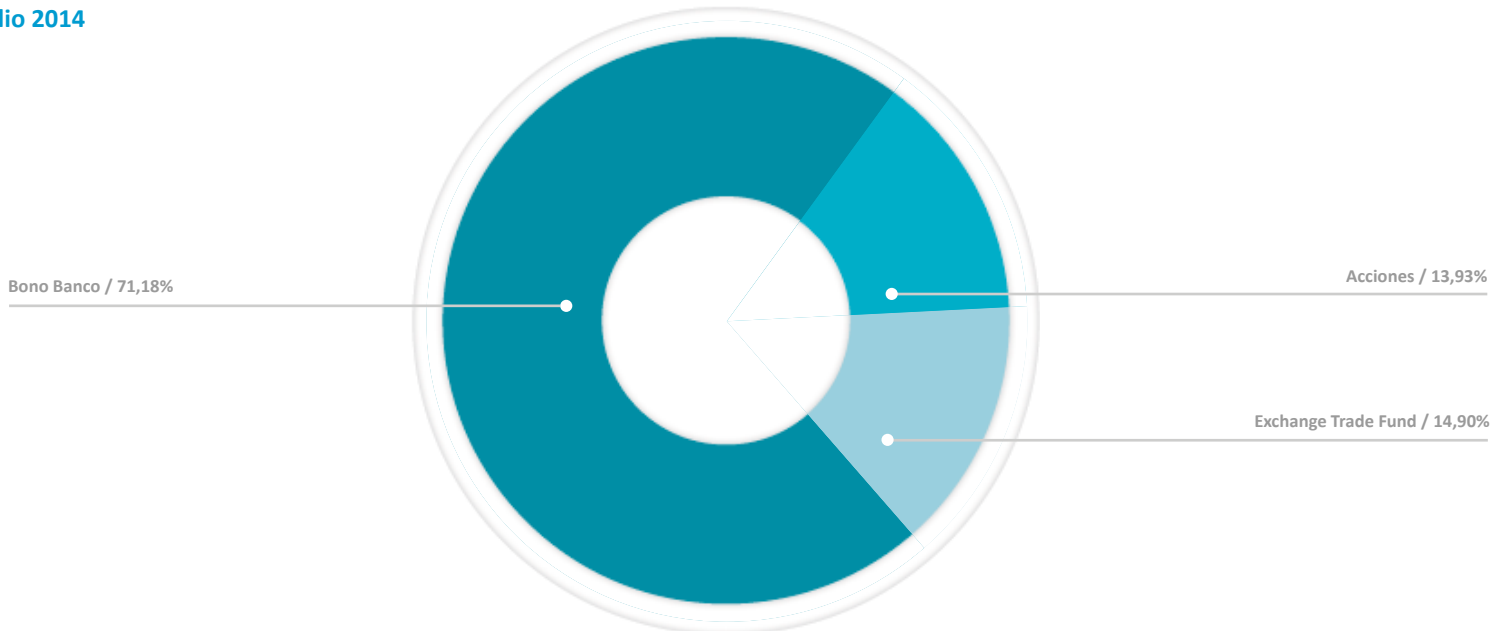
IRV 29%
IRF 71%

IRV	Instrumentos de renta variable
IRF	Instrumentos de renta fija

Cabe señalar que esta cartera se encuentra totalmente desmaterializada.

La composición de la custodia internacional, según tipo de instrumento, es la siguiente:

Composición cartera internacional Julio 2014



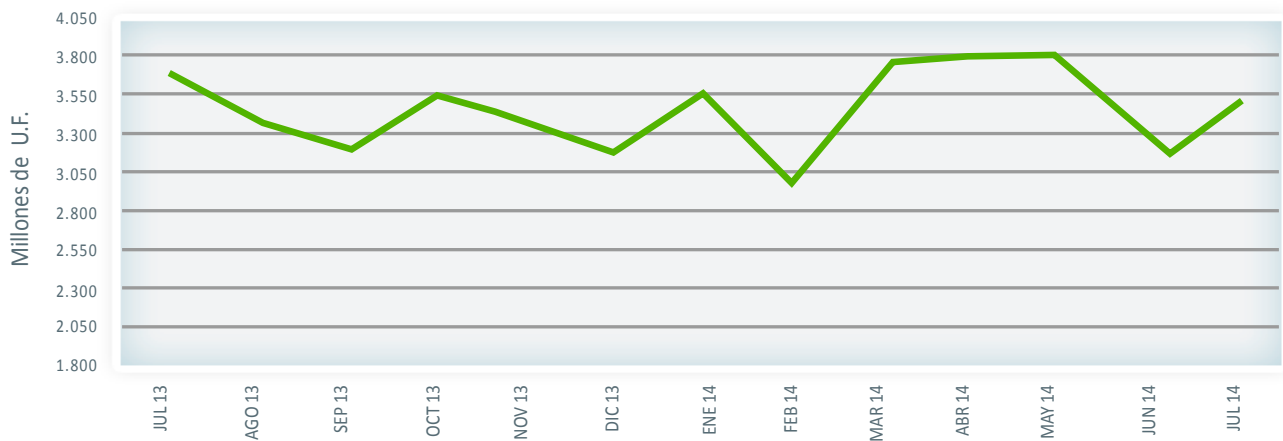


Transacciones en UF registradas en el DCV


El monto de las transacciones registradas en el DCV, en el mes de julio de 2014, alcanzó los UF 3.470 millones (146,3 mil millones de dólares), lo que representa un aumento 2,8% respecto a los montos transados y registrados en el mes anterior y una disminución de 5,7%, si se compara con julio de 2013.

En la siguiente gráfica se muestra la evolución de los montos registrados en los sistemas del DCV en el período julio 2013 y julio 2014.

Transacciones UF registradas en el DCV



Los mayores volúmenes de transacciones, en los períodos diciembre 2013 y julio 2014, se realizaron sobre los siguientes instrumentos.



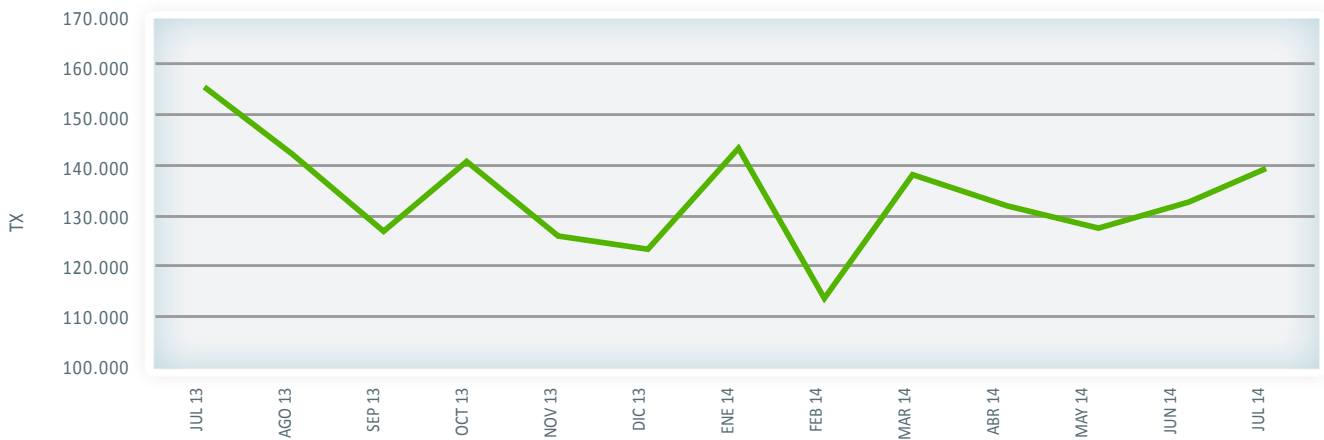


Cantidad de transacciones registradas en el DCV

El número de transacciones registradas en el DCV en el mes de julio de 2014, alcanzó a 138.312, saldo que representa un aumento de un 4,4% comparado con el mes anterior y una disminución de 11,1%, si se compara a igual mes de 2013.

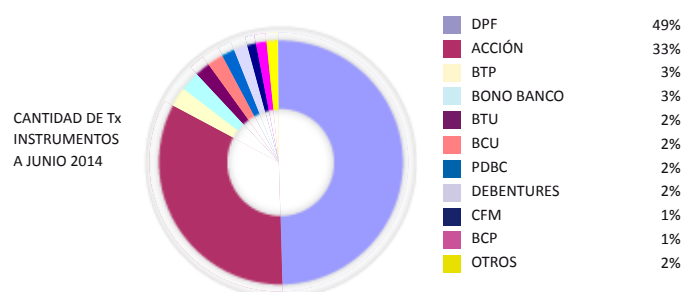
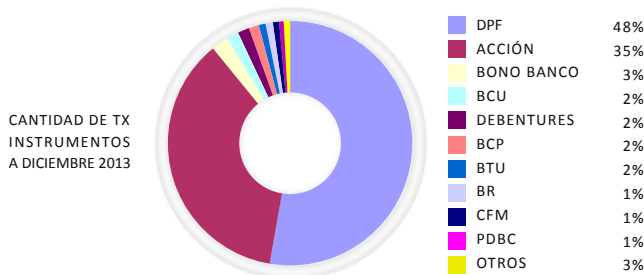
En la siguiente gráfica se muestra la evolución del número de transacciones registradas en los sistemas del DCV entre julio 2013 y julio 2014:

Cantidad de transacciones registradas en el DCV



En el mes de julio de 2014, el número de transacciones entre corredores corresponde al 23,6% (22,7% en el 2013), en tanto el número de transacciones entre inversionistas y corredores y el mercado fuera de bolsa asciende al 76,4% (77,3% en el 2013). Del mismo modo, las transacciones sobre instrumentos, cuyo origen es deuda privada e instrumentos de renta variable, corresponden al 90% (93% en el 2013) y las de deuda pública, a 10% (7% en el 2013).

El mayor número de transacciones, en los períodos diciembre 2013 y julio 2014, se realizó sobre los siguientes instrumentos.





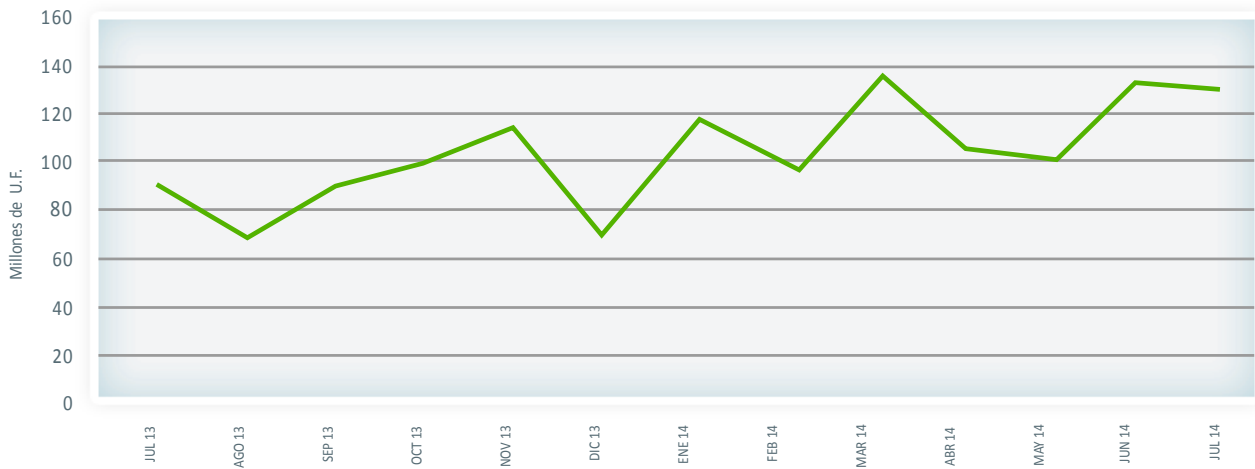
Transacciones registradas en el DCV - Servicio Forward

Suscripciones de contrato: Tipo de operaciones Forward CLP - UF

El monto de los contratos Forward CLP - UF registrados en el DCV en el mes de julio de 2014, alcanzó los UF 130 millones, lo que representa una disminución de 1,6% respecto a los montos registrados en el mes anterior.

En la siguiente gráfica se muestra la evolución de los contratos registrados en el período julio 2013 y julio 2014.

Suscripción de contratos: Tipo de Operaciones en millones CLP-UF

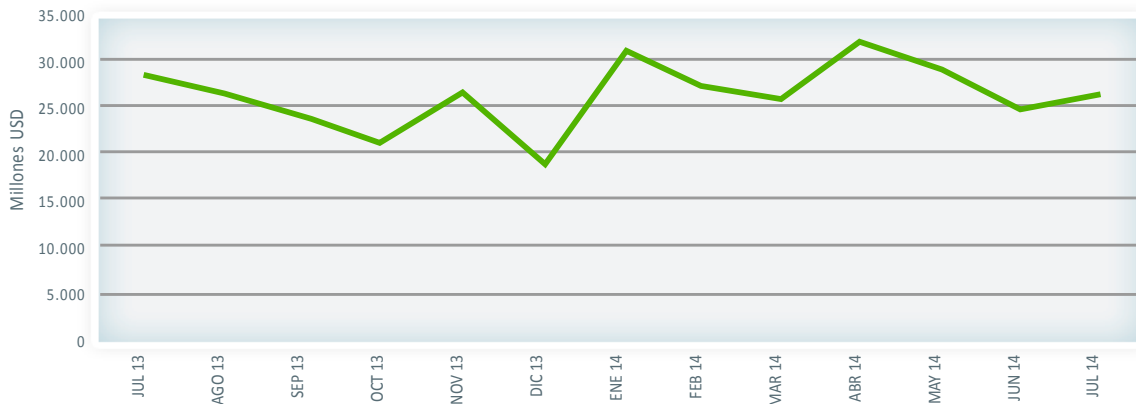


Suscripciones de contrato: Tipo de operaciones Forward CLP - USD

El monto de los contratos Forward CLP - USD registrados en el DCV en el mes de julio de 2014, alcanzó los USD 25,7 mil millones, lo que representa un aumento de 3,6% respecto a los montos registrados en el mes anterior.

En la siguiente gráfica se muestra la evolución de los contratos registrados en el período julio 2013 y julio 2014.

Suscripción de contratos - Tipo de Operaciones en millones CLP-USD





Número de contratos registrados

El número de registros de contratos en el DCV, en el mes de julio de 2014, alcanzó a 3.746 lo que representa un aumento de 11,4% respecto al mes anterior.

En la siguiente gráfica se muestra la evolución de los contratos registrados en el período julio 2013 y julio 2014.

Número de contratos registrados

