



Total cartera depositada en el DCV aumento un 1,4%

A un total de UF 6.648 millones, equivalentes a US\$ 305 mil millones asciende el saldo de la cartera total de inversiones depositada en el DCV al cierre del mes de septiembre 2013, representando un aumento de un 1,4% respecto del saldo del mes anterior y un incremento de 2,3% con relación a septiembre 2012. Este monto total en custodia, está compuesto por un 99,7% de custodia local (cuentas de posición de valores, un 97,9% y cuentas de BRAA un 2,1%) y un 0,3% de custodia internacional.

La composición total de la cartera por tipo de instrumento al mes de septiembre 2013 es la siguiente:

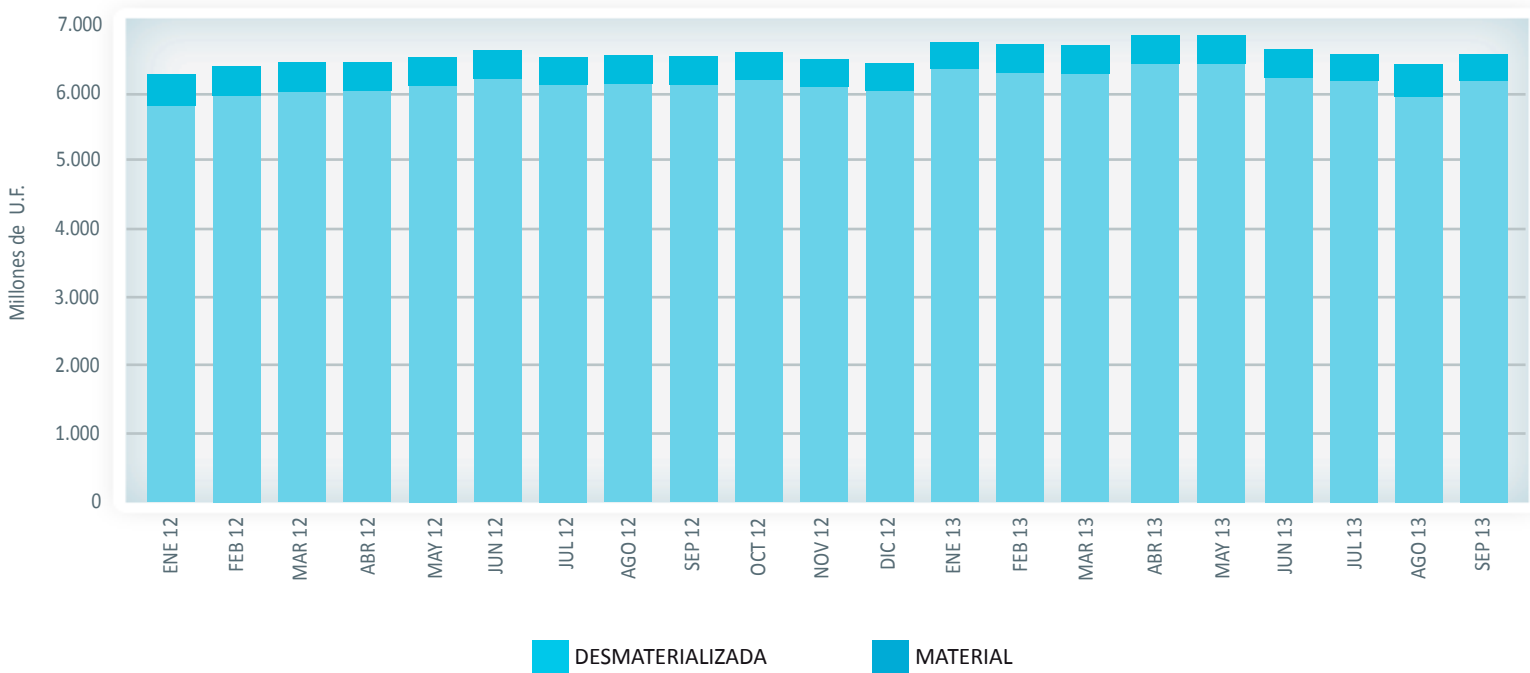


IIF 25%
IRV 28%
IRF 47%

IIF	Instrumentos de intermediación financiera
IRV	Instrumentos de renta variable
IRF	Instrumentos de renta fija

El siguiente cuadro muestra la evolución de la cartera total mantenida en custodia en el DCV.

Cartera de Inversiones





Composición de la custodia local

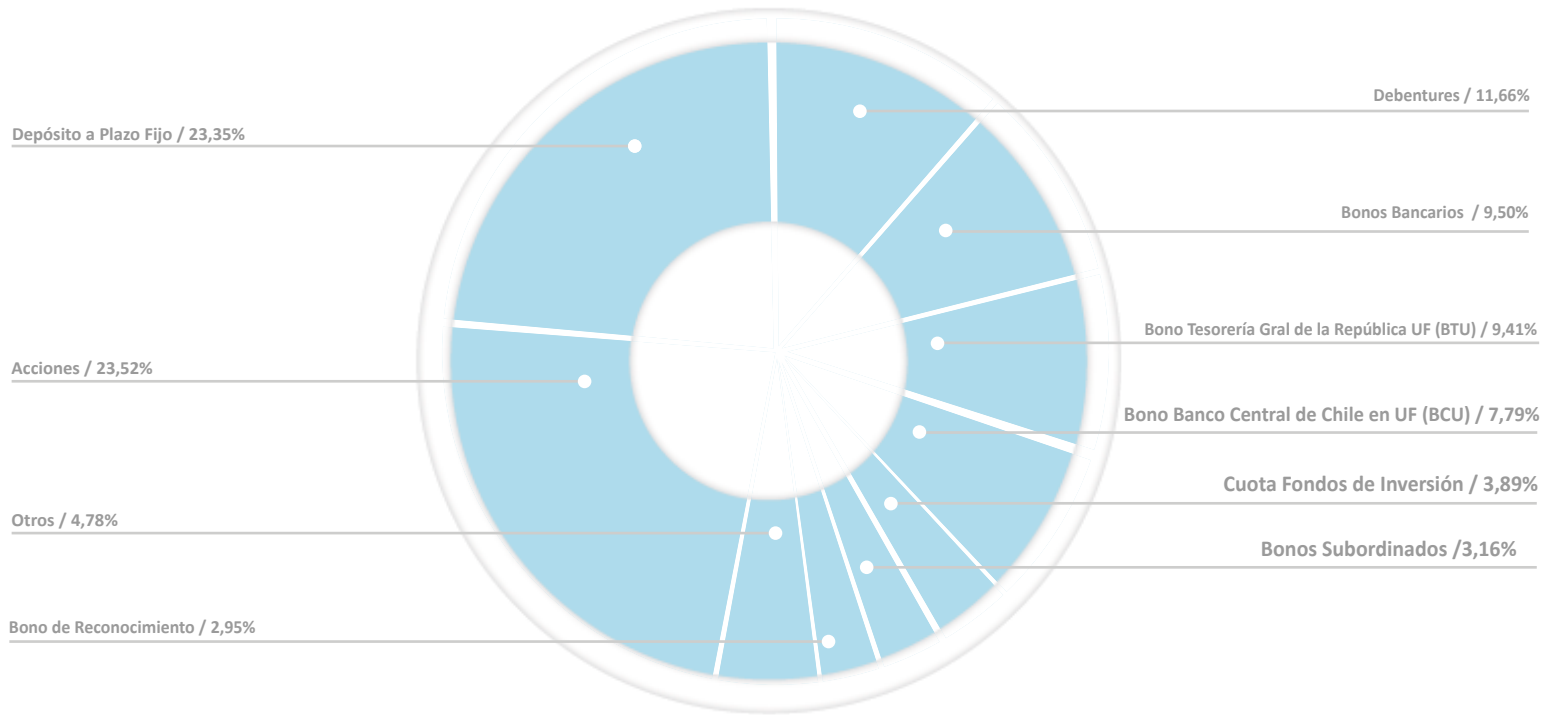
La cartera de inversiones depositada en el DCV correspondiente a instrumentos locales, alcanzó a UF 6.630 millones (304,4 mil millones de dólares) al cierre del mes de septiembre 2013, representando un aumento de un 1,5% respecto del mes anterior y un crecimiento de 2,3% con relación a septiembre 2012.

El total de la custodia local está compuesto por el saldo en cuentas de posición equivalente a UF 6.493 millones, más UF 137,2 millones en Bonos de Reconocimiento de Afiliados Activos (BRAA) mantenidos en cuentas de inventario.

El total de la cartera de inversiones nacional depositada en el DCV se compone en un 94,7% por instrumentos emitidos en forma desmaterializada y por un 5,3% en forma física.

La composición de la custodia local, según tipo de instrumento, es la siguiente:

Composición cartera nacional septiembre 2013





Composición de la custodia internacional

A un total de UF 17,2 millones (789,5 millones de dólares) alcanzó el volumen de la custodia internacional al cierre del mes de septiembre 2013, representando una disminución de 0,7% respecto del mes anterior y un aumento de un 19,7% con relación a septiembre 2012.

El total de la custodia internacional está compuesta por el saldo de la custodia internacional equivalente a UF 15,4 millones y por el saldo de la custodia de valores transados en la bolsa de valores extranjeros (BVE), equivalente a UF 1,8 millones.

La composición de la custodia internacional, según tipo de instrumento, es la siguiente:



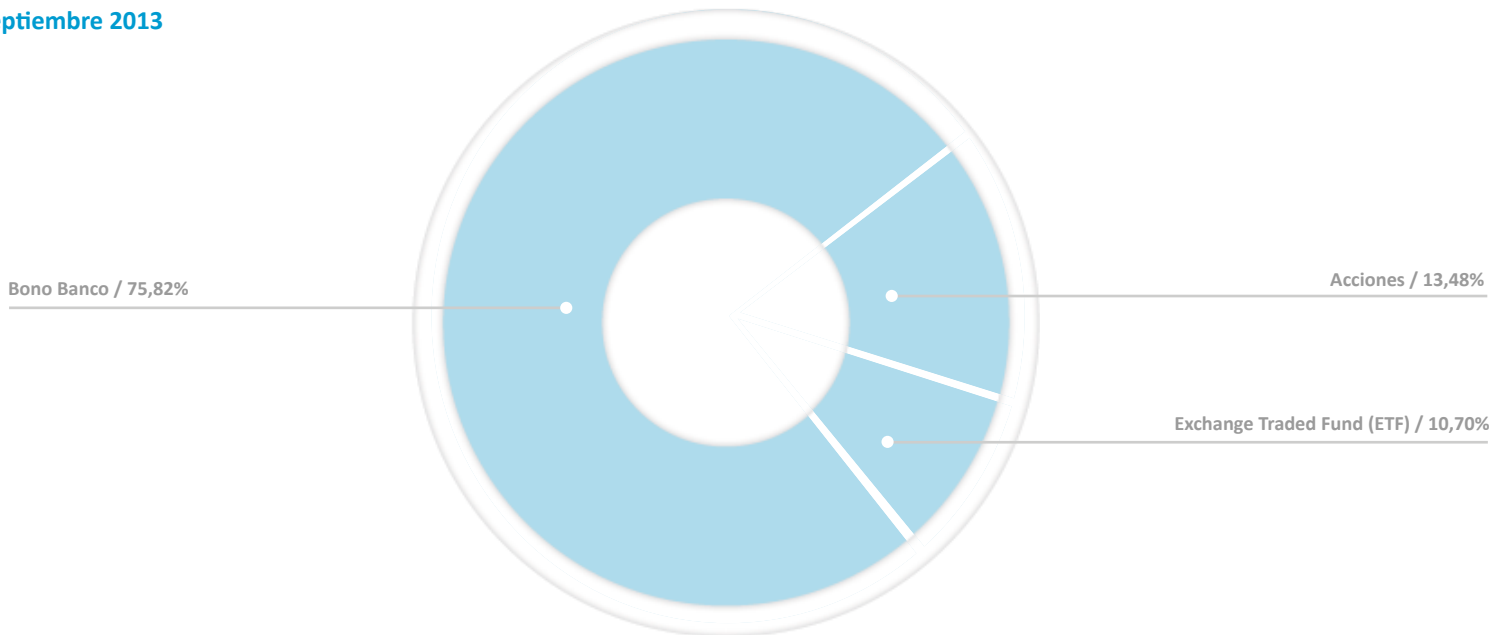
■ IRV 24%
■ IRF 76%

IRV	Instrumentos de renta variable
IRF	Instrumentos de renta fija

Cabe señalar que esta cartera se encuentra totalmente desmaterializada.

La composición de la custodia internacional, según tipo de instrumento, es la siguiente

Composición cartera internacional septiembre 2013





Transacciones registradas en el DCV

Transacciones en UF

El monto de las transacciones registradas en el DCV, en el mes de septiembre 2013, alcanzó los UF 3.198 millones (146,8 mil millones de dólares), lo que representa una disminución de 5,9% respecto a los montos transados y registrados en el mes anterior y un aumento de 16,1%, si se compara con septiembre 2012.

Las transacciones registradas en el período enero – septiembre 2013 alcanzaron a UF 31.293 millones (1.437 mil millones de dólares), lo que representa un aumento de 14,6% respecto a los montos transados y registrados a igual período de 2012.

En la siguiente gráfica se muestra la evolución de los montos registrados en los sistemas del DCV en el período septiembre 2012 y septiembre 2013.

Transacciones UF registradas en DCV




En el mes de septiembre 2013, el monto de las transacciones en bolsas entre corredores corresponde al 16,4% (15,9% en el 2012), en tanto el de las transacciones entre inversionistas y corredores y el mercado fuera de bolsa, asciende al 83,6% (84,1% en el 2012). Del mismo modo, el monto de las transacciones sobre instrumentos, cuyo origen es deuda privada e instrumentos de renta variable, corresponde a 69,2% (69,8% en el 2012) y el correspondiente a deuda pública, a 30,8% (30,2% en el 2012).

En el período enero – septiembre 2013, el monto de las transacciones entre corredores corresponde al 17,2% (17,7% en el 2012), en tanto el de las transacciones entre inversionistas y corredores y el mercado fuera de bolsa, asciende al 82,8% (82,3% en el 2012).

Del mismo modo, el monto de las transacciones sobre instrumentos, cuyo origen es deuda privada e instrumentos de renta variable, corresponde al 68,7% (66,9% en el 2012) y el relativo a deuda pública, a 31,3% (33,1% en el 2012).

Los mayores volúmenes de transacciones, en los períodos diciembre 2012 y septiembre 2013, se realizaron sobre los siguientes instrumentos.





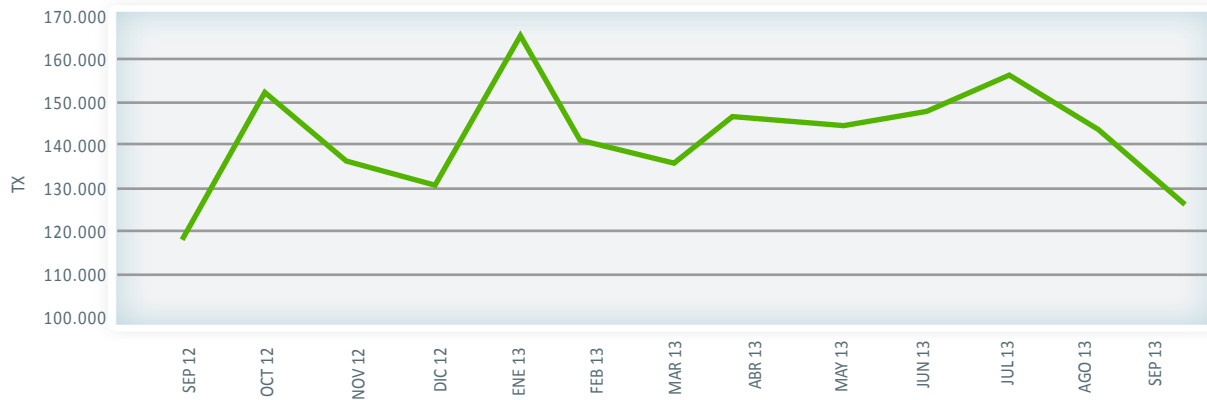
Número de transacciones

El número de transacciones registradas en el DCV en el mes de septiembre 2013, alcanzó a 127.179, saldo que representa una disminución de un 10,7% comparado con el mes anterior y un aumento de 8,2%, si se compara a igual mes de 2012.

El total acumulado en el período enero – septiembre 2013, alcanzó a 1.304.318 transacciones, lo que representa un incremento de un 3,3% respecto de igual período del año 2012.

En la siguiente gráfica se muestra la evolución del número de transacciones registradas en los sistemas del DCV entre septiembre 2012 y septiembre 2013:


Cantidad de transacciones registradas en el DCV



En el mes de septiembre 2013, el número de transacciones entre corredores corresponde al 23,1% (23,1% en el 2012), en tanto el número de transacciones entre inversionistas y corredores y el mercado fuera de bolsa asciende al 76,9% (76,9% en el 2012). Del mismo modo, las transacciones sobre instrumentos, cuyo origen es deuda privada e instrumentos de renta variable, corresponden al 92,3% (93,4% en el 2012) y las de deuda pública, a 7,7% (6,6% en el 2012).

En el período enero – septiembre 2013, el número de transacciones entre corredores corresponde al 23,9% (23,8% en el año 2012), en tanto el número de transacciones entre inversionistas y corredores y el mercado fuera de bolsa asciende al 76,1% (76,2% en el año 2012). Del mismo modo, las transacciones sobre instrumentos, cuyo origen es deuda privada e instrumentos de renta variable, corresponden al 93% (92,2% en el 2012) y las de deuda pública, a 7,0% (7,8% en el 2012).

El mayor número de transacciones, en los períodos diciembre 2012 y septiembre 2013, se realizó sobre los siguientes instrumentos.





Transacciones registradas en el DCV - Servicio Forward

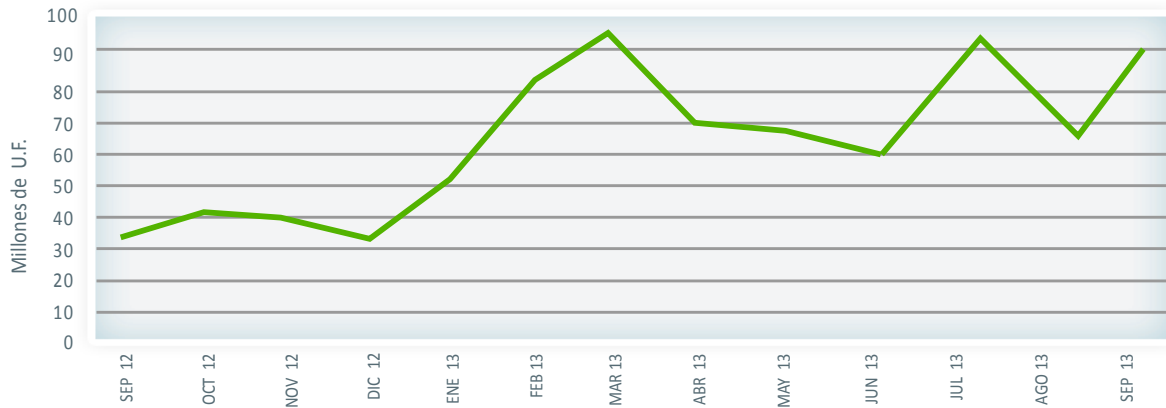
Suscripciones de contrato - Tipo de operaciones Forward CLP - UF

El monto de los contratos Forward CLP - UF registrados en el DCV en el mes de septiembre 2013, alcanzó los UF 90 millones, lo que representa un aumento de 35,2% respecto a los montos registrados en el mes anterior.

El total de contratos Forward CLP - UF registrados en el período enero – septiembre 2013 alcanzó a UF 680 millones.

En la siguiente gráfica se muestra la evolución de los contratos registrados en el período septiembre 2012 y septiembre 2013.

Suscripción de contratos - Tipo de Operaciones en millones CLP-UF



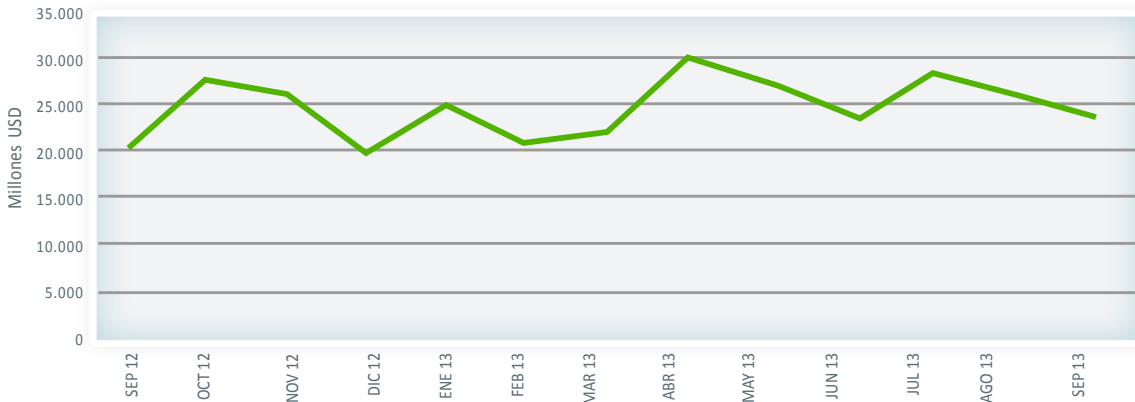
Suscripciones de contrato - Tipo de operaciones Forward CLP - USD

El monto de los contratos Forward CLP - USD registrados en el DCV en el mes de septiembre 2013, alcanzó los USD 23,8 mil millones, lo que representa una disminución de 10,8% respecto a los montos registrados en el mes anterior.

Las operaciones registradas en el período enero – septiembre 2013 alcanzaron a USD 225,7 mil millones.

En la siguiente gráfica se muestra la evolución de los contratos registrados en el período septiembre 2012 y septiembre 2013.

Suscripción de contratos Tipo de Operaciones en millones CLP-USD



INFORME MENSUAL DE VOLÚMENES OPERACIONALES

SEPTIEMBRE 2013



Número de contratos registrados

El número de contratos registrados en el DCV, en el mes de septiembre 2013, alcanzó a 2.892, lo que representa una disminución de 15,1% respecto al mes anterior.

El total de contratos registrados en el período enero – septiembre 2013, alcanzó a 27.934 operaciones.

En la siguiente gráfica se muestra la evolución de los contratos registrados en el período septiembre 2012 y septiembre 2013.

Número de contratos registrados

