



Total cartera depositada en el DCV disminuyó un 0,6%

A un total de UF 6.595 millones, equivalentes a US\$ 290,1 mil millones asciende el saldo de la cartera total de inversiones depositada en el DCV al cierre del mes de noviembre lo que representa una disminución de un 0,6% respecto del saldo del mes anterior y un incremento de 2,1% con relación a noviembre 2012. Este monto total en custodia, está compuesto por un 99,7% de custodia local (cuentas de posición de valores, un 98% y cuentas de BRAA un 2%) y un 0,3% de custodia internacional.

La composición total de la cartera por tipo de instrumento al mes de noviembre 2013 es la siguiente:

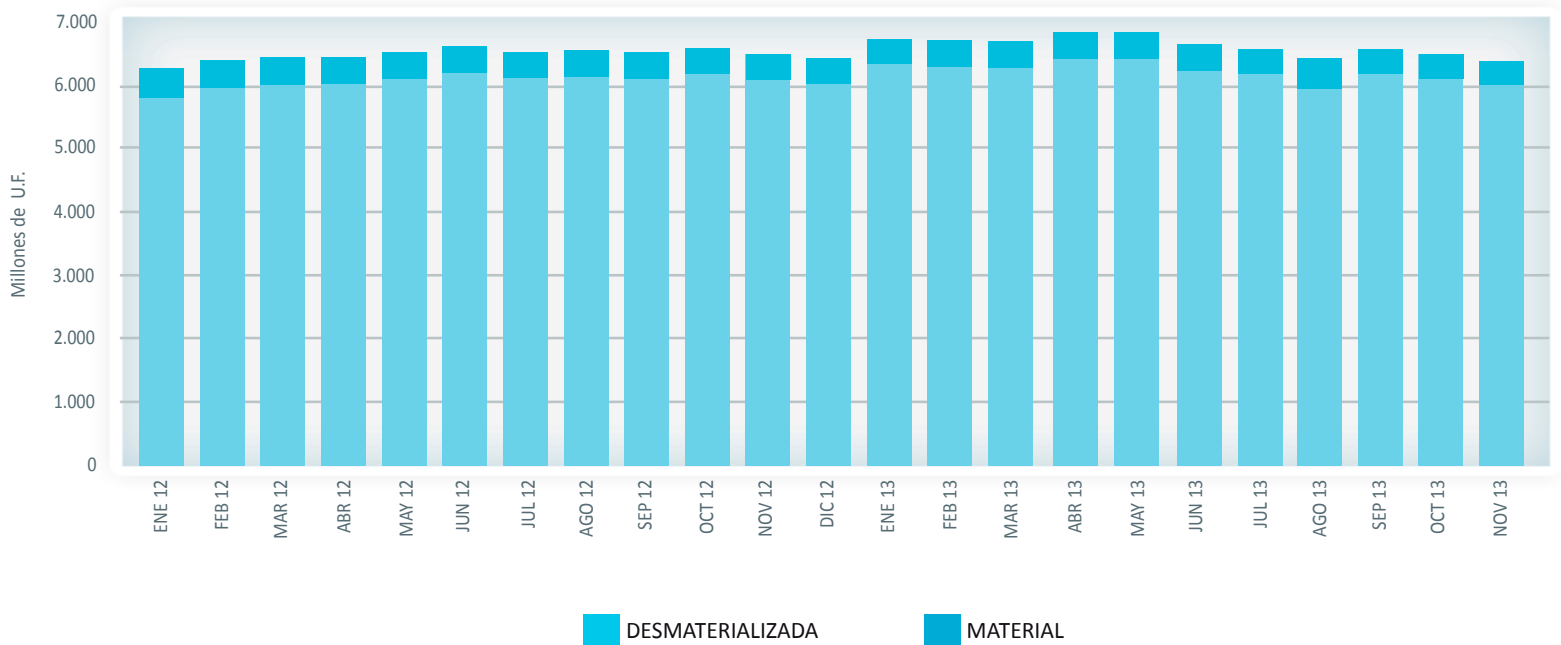


■ IIF 26%
 ■ IRV 27%
 ■ IRF 47%

IIF	Instrumentos de intermediación financiera
IRV	Instrumentos de renta variable
IRF	Instrumentos de renta fija

El siguiente cuadro muestra la evolución de la cartera total mantenida en custodia en el DCV.

Cartera de Inversiones





Composición de la custodia local

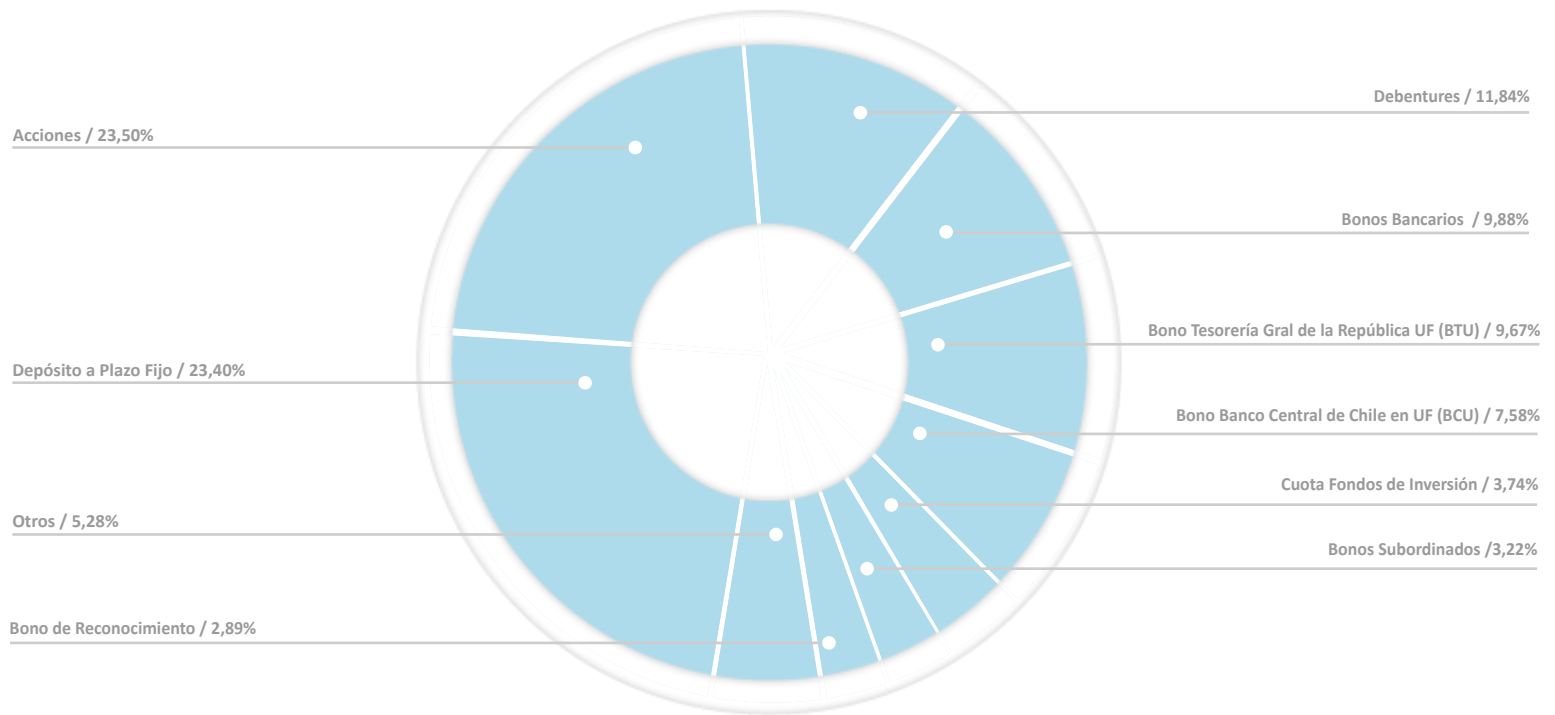
La cartera de inversiones depositada en el DCV correspondiente a instrumentos locales, alcanzó a UF 6.575 millones (289,3 mil millones de dólares) al cierre del mes de noviembre 2013, representando una disminución de un 0,6% respecto del mes anterior y un crecimiento de 2% con relación a noviembre 2012.

El total de la custodia local está compuesto por el saldo en cuentas de posición equivalente a UF 6.440,8 millones, más UF 134,2 millones en Bonos de Reconocimiento de Afiliados Activos (BRAA) mantenidos en cuentas de inventario.

El total de la cartera de inversiones nacional depositada en el DCV se compone en un 94,8% por instrumentos emitidos en forma desmaterializada y por un 5,2% en forma física.

La composición de la custodia local, según tipo de instrumento, es la siguiente:

Composición cartera nacional noviembre 2013





Composición de la custodia internacional

A un total de UF 20 millones (878,3 millones de dólares) alcanzó el volumen de la custodia internacional al cierre del mes de noviembre 2013, representando un aumento de 11,7% respecto del mes anterior y un aumento de un 51,7% con relación a noviembre 2012.

El total de la custodia internacional está compuesta por el saldo de la custodia internacional equivalente a UF 17,7 millones y por el saldo de la custodia de valores transados en la bolsa de valores extranjeros (BVE), equivalente a UF 2,2 millones.

La composición de la custodia internacional, según tipo de instrumento, es la siguiente:



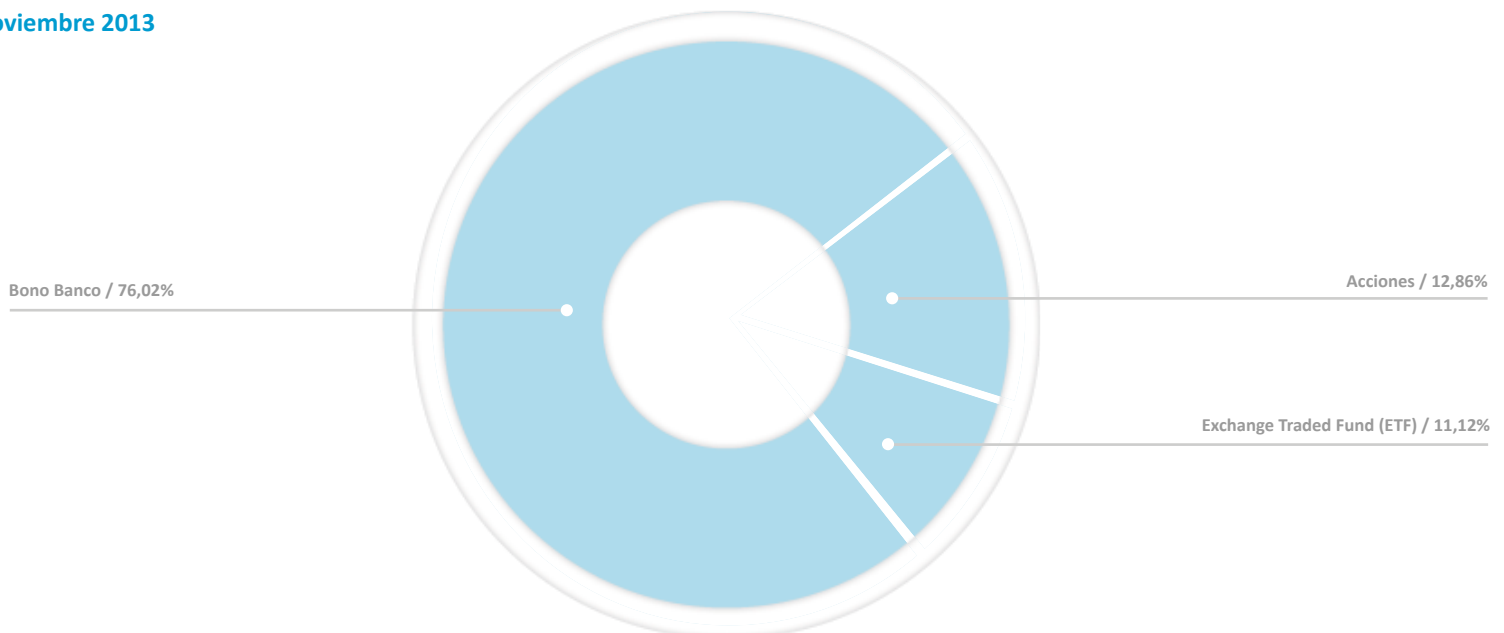
■ IRV 24%
■ IRF 76%

IRV	Instrumentos de renta variable
IRF	Instrumentos de renta fija

Cabe señalar que esta cartera se encuentra totalmente desmaterializada.

La composición de la custodia internacional, según tipo de instrumento, es la siguiente

Composición cartera internacional noviembre 2013





Transacciones registradas en el DCV

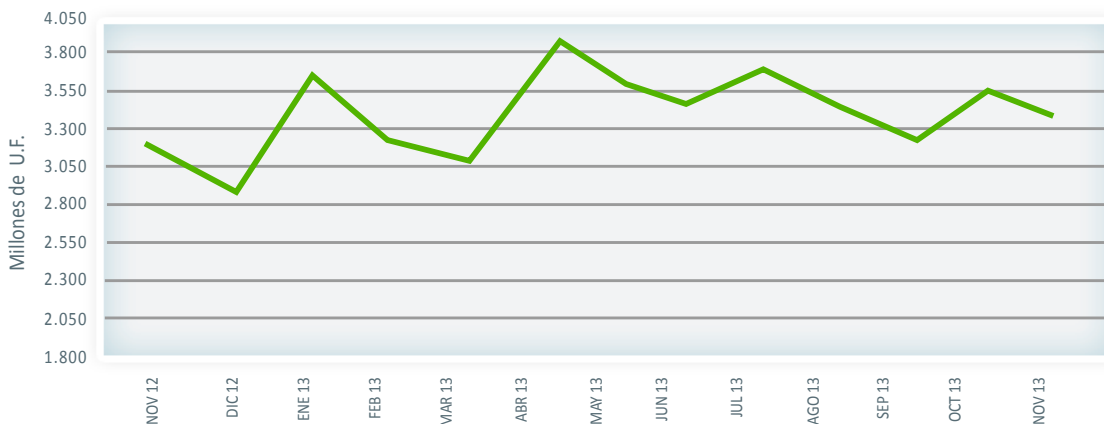
Transacciones en UF

El monto de las transacciones registradas en el DCV, en el mes de noviembre 2013, alcanzó los UF 3.375 millones (148,5 mil millones de dólares), lo que representa una disminución de 5% respecto a los montos transados y registrados en el mes anterior y un aumento de 6,5%, si se compara con noviembre 2012.

Las transacciones registradas en el período enero – noviembre 2013 alcanzaron a UF 38.218 millones (1.681,3 mil millones de dólares), lo que representa un aumento de 12,4% respecto a los montos transados y registrados a igual período del 2012.

En la siguiente gráfica se muestra la evolución de los montos registrados en los sistemas del DCV en el período noviembre 2012 y noviembre 2013.

Transacciones UF registradas en DCV

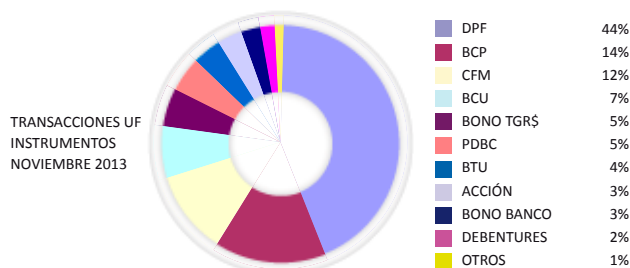
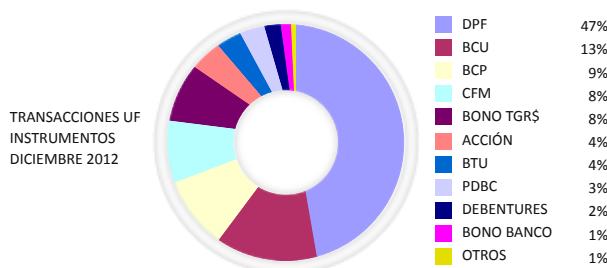


En el mes de noviembre 2013, el monto de las transacciones en bolsas entre corredores corresponde al 15,9% (16,2% en el 2012), en tanto el de las transacciones entre inversionistas y corredores y el mercado fuera de bolsa, asciende al 84,1% (83,8% en el 2012). Del mismo modo, el monto de las transacciones sobre instrumentos, cuyo origen es deuda privada e instrumentos de renta variable, corresponde a 64,2% (66,2% en el 2012) y el correspondiente a deuda pública, a 35,8% (33,8% en el 2012).

En el período enero – noviembre 2013, el monto de las transacciones entre corredores corresponde al 17% (17,4% en el 2012), en tanto el de las transacciones entre inversionistas y corredores y el mercado fuera de bolsa, asciende al 83% (82,6% en el 2012).

Del mismo modo, el monto de las transacciones sobre instrumentos, cuyo origen es deuda privada e instrumentos de renta variable, corresponde al 67,7% (67,1% en el 2012) y el relativo a deuda pública, a 32,3% (32,9% en el 2012).

Los mayores volúmenes de transacciones, en los períodos diciembre 2012 y noviembre 2013, se realizaron sobre los siguientes instrumentos.





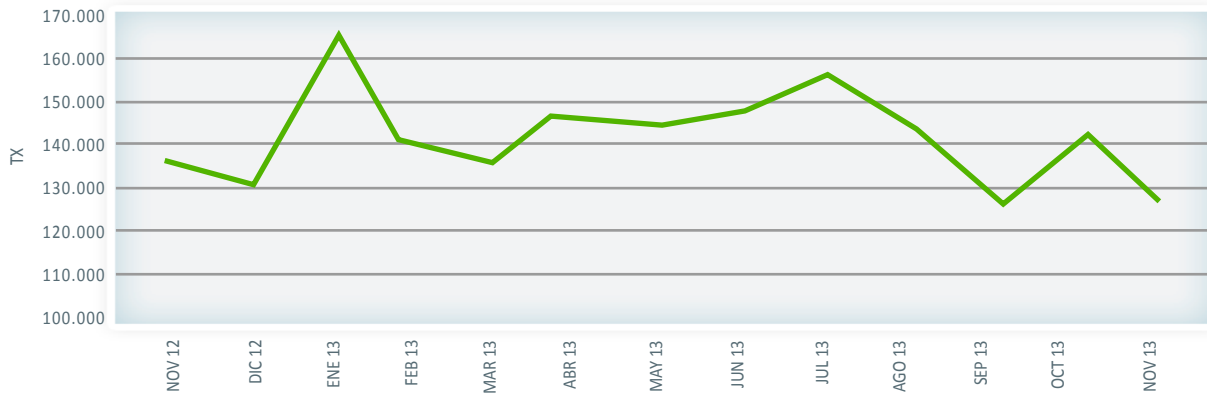
Número de transacciones

El número de transacciones registradas en el DCV en el mes de noviembre 2013, alcanzó a 126.530, saldo que representa una disminución de un 10,4% comparado con el mes anterior y una disminución de 7,4%, si se compara a igual mes de 2012.

El total acumulado en el período enero – noviembre 2013, alcanzó a 1.572.012 transacciones, lo que representa un incremento de un 1,3% respecto de igual período del año 2012.

En la siguiente gráfica se muestra la evolución del número de transacciones registradas en los sistemas del DCV entre noviembre 2012 y noviembre 2013:


Cantidad de transacciones registradas en el DCV



En el mes de noviembre 2013, el número de transacciones entre corredores corresponde al 24,9% (24,9% en el 2012), en tanto el número de transacciones entre inversionistas y corredores y el mercado fuera de bolsa asciende al 75,1% (75,1% en el 2012). Del mismo modo, las transacciones sobre instrumentos, cuyo origen es deuda privada e instrumentos de renta variable, corresponden al 90,7% (93,7% en el 2012) y las de deuda pública, a 9,3% (6,3% en el 2012).

En el período enero – noviembre 2013, el número de transacciones entre corredores corresponde al 24% (23,9% en el año 2012), en tanto el número de transacciones entre inversionistas y corredores y el mercado fuera de bolsa asciende al 76% (76,1% en el año 2012). Del mismo modo, las transacciones sobre instrumentos, cuyo origen es deuda privada e instrumentos de renta variable, corresponden al 92,6% (92,5% en el 2012) y las de deuda pública, a 7,4% (7,5% en el 2012).

El mayor número de transacciones, en los períodos diciembre 2012 y noviembre 2013, se realizó sobre los siguientes instrumentos.





Transacciones registradas en el DCV - Servicio Forward

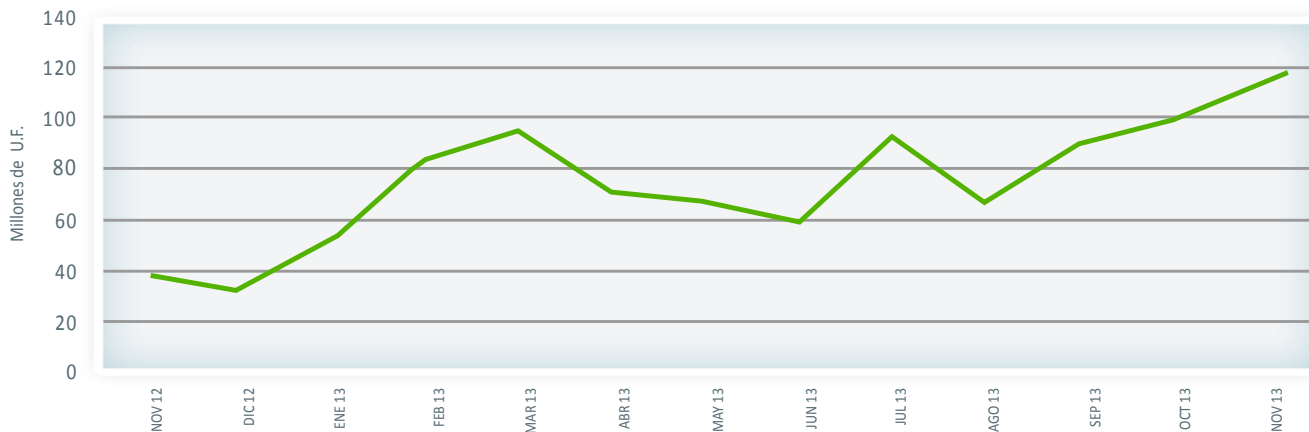
Suscripciones de contrato - Tipo de operaciones Forward CLP - UF

El monto de los contratos Forward CLP - UF registrados en el DCV en el mes de noviembre 2013, alcanzó los UF 116 millones, lo que representa un aumento de 16,9% respecto a los montos registrados en el mes anterior.

El total de contratos Forward CLP - UF registrados en el período enero – noviembre 2013 alcanzó a UF 896 millones.

En la siguiente gráfica se muestra la evolución de los contratos registrados en el período noviembre 2012 y noviembre 2013.

Suscripción de contratos - Tipo de Operaciones en millones CLP-UF



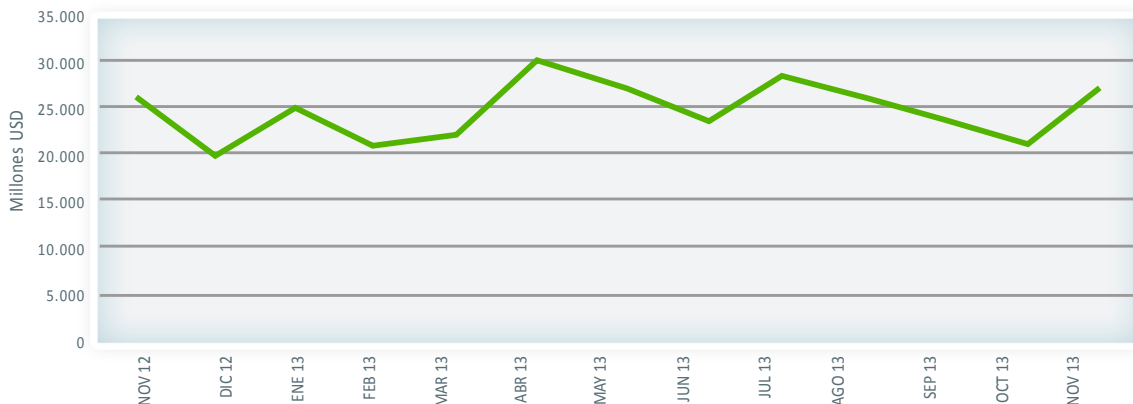
Suscripciones de contrato - Tipo de operaciones Forward CLP - USD

El monto de los contratos Forward CLP - USD registrados en el DCV en el mes de noviembre 2013, alcanzó los USD 26,3 mil millones, lo que representa un aumento de 25,5% respecto a los montos registrados en el mes anterior.

Las operaciones registradas en el período enero – noviembre 2013 alcanzaron a USD 273,1 mil millones.

En la siguiente gráfica se muestra la evolución de los contratos registrados en el período noviembre 2012 y noviembre 2013.

Suscripción de contratos Tipo de Operaciones en millones CLP-USD





Número de contratos registrados

El número de contratos registrados en el DCV, en el mes de noviembre 2013, alcanzó a 3.684, lo que representa un aumento de 21,5% respecto al mes anterior.

El total de contratos registrados en el período enero – noviembre de 2013, alcanzó a 34.650 operaciones.

En la siguiente gráfica se muestra la evolución de los contratos registrados en el período noviembre 2012 y noviembre 2013.

Número de contratos registrados

