

INFORME MENSUAL DE VOLÚMENES OPERACIONALES

Julio 2013



Total cartera depositada en el DCV disminuyó un 0,4%

A un total de UF 6.611 millones, equivalentes a US\$ 295 mil millones asciende el saldo de la cartera total de inversiones depositada en el DCV al cierre del mes de julio 2013, representando una disminución de un 0,4% respecto del saldo del mes anterior y un incremento de 1,6% con relación a julio de 2012. Este monto total en custodia, está compuesto por un 99,7% de custodia local (cuentas de posición de valores, un 97,9% y cuentas de BRAA un 2,1%) y un 0,3% de custodia internacional.

La composición total de la cartera por tipo de instrumento al mes de julio de 2013 es la siguiente:

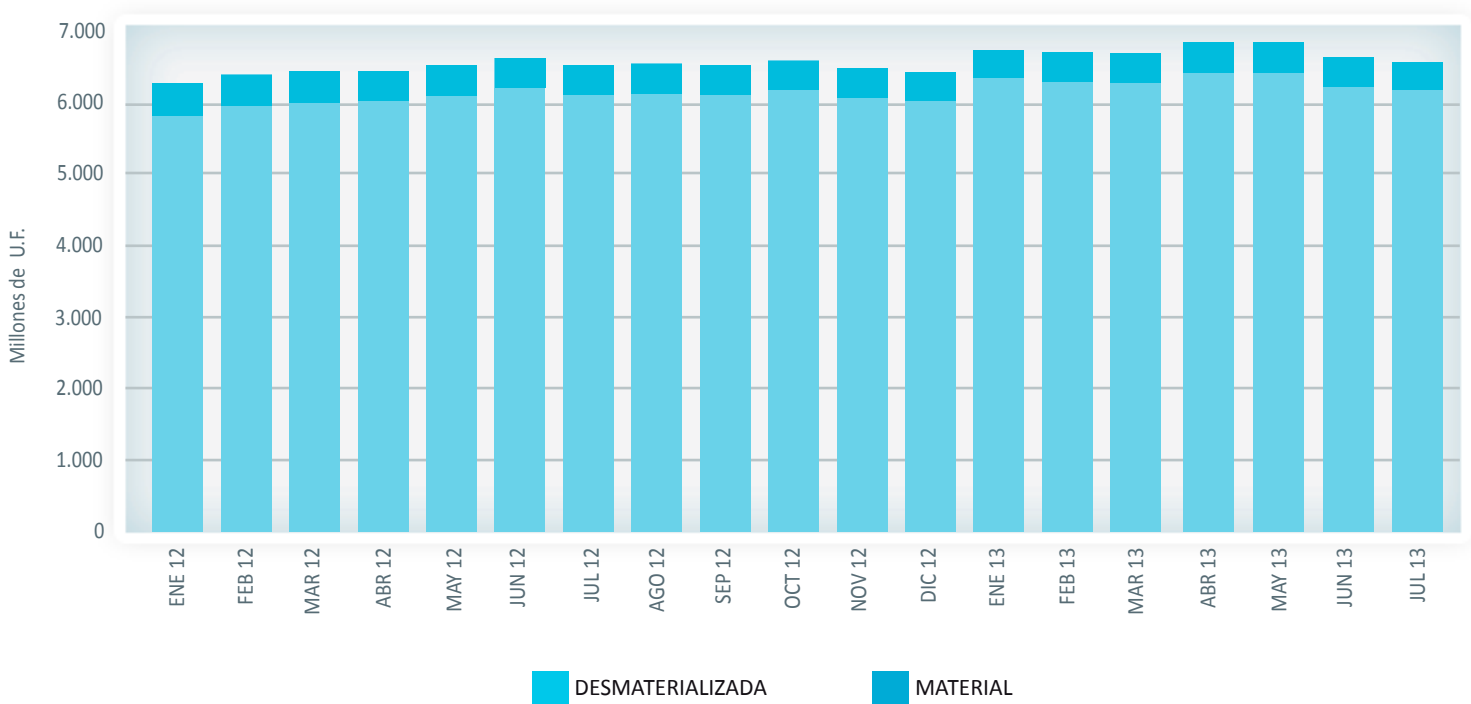


■ **IIF** 26%
 ■ **IRV** 28%
 ■ **IRF** 46%

IIF	Instrumentos de intermediación financiera
IRV	Instrumentos de renta variable
IRF	Instrumentos de renta fija

El siguiente cuadro muestra la evolución de la cartera total mantenida en custodia en el DCV.

Cartera de Inversiones





Composición de la custodia local

La cartera de inversiones depositada en el DCV correspondiente a instrumentos locales, alcanzó a UF 6.593 millones (294,2 mil millones de dólares) al cierre del mes de julio 2013, representando una disminución de un 0,4% respecto del mes anterior y un crecimiento de 1,7% con relación a julio 2012.

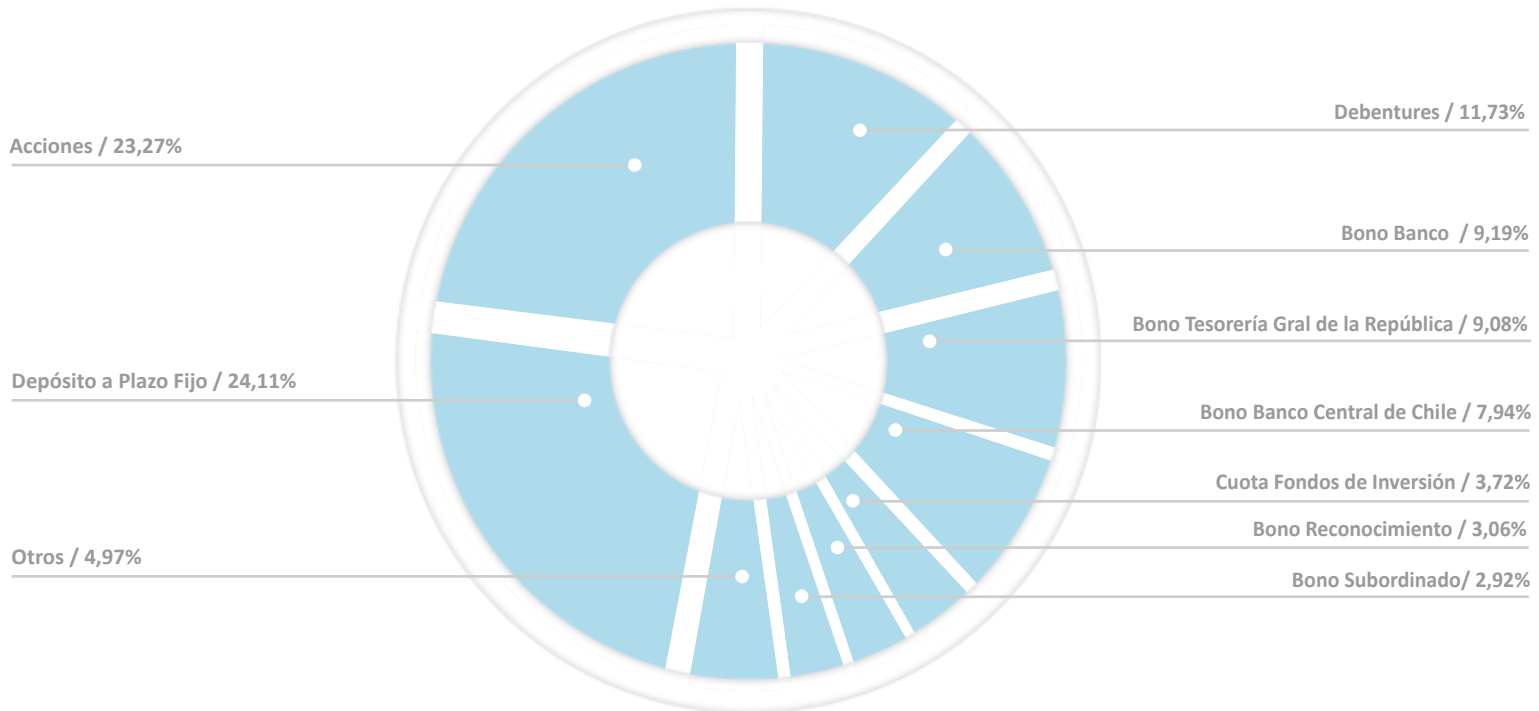
El total de la custodia local está compuesto por el saldo en cuentas de posición equivalente a UF 6.453 millones, más UF 140 millones en Bonos de Reconocimiento de Afiliados Activos (BRAA) mantenidos en cuentas de inventario.

El total de la cartera de inversiones nacional depositada en el DCV se compone en un 94,6% por instrumentos emitidos en forma desmaterializada y por un 5,4% en forma física.

La composición de la custodia local, según tipo de instrumento, es la siguiente:

Composición cartera nacional

Julio 2013





Composición de la custodia internacional

A un total de UF 17,7 millones (791,3 millones de dólares) alcanzó el volumen de la custodia internacional al cierre del mes de julio de 2013, representando una disminución de 15,5% respecto del mes anterior y una disminución de un 0,9% con relación a julio de 2012.

El total de la custodia internacional está compuesta por el saldo de la custodia internacional equivalente a UF 16,1 millones y por el saldo de la custodia de valores transados en la bolsa de valores extranjeros (BVE), equivalente a UF 1,6 millones.

La composición de la custodia internacional, según tipo de instrumento, es la siguiente:



■ IRV 23%
■ IRF 77%

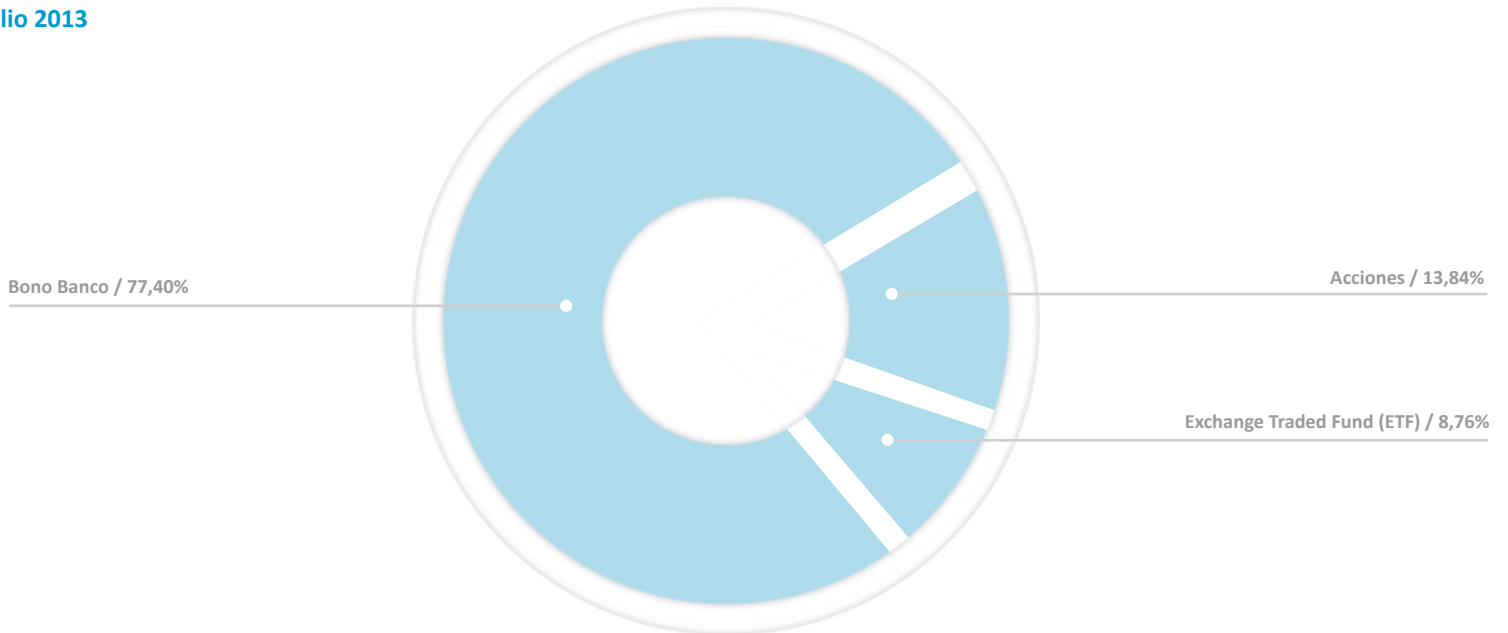
IRV	Instrumentos de renta variable
IRF	Instrumentos de renta fija

Cabe señalar que esta cartera se encuentra totalmente desmaterializada.

La composición de la custodia internacional, según tipo de instrumento, es la siguiente

Composición cartera internacional

Julio 2013





Transacciones registradas en el DCV

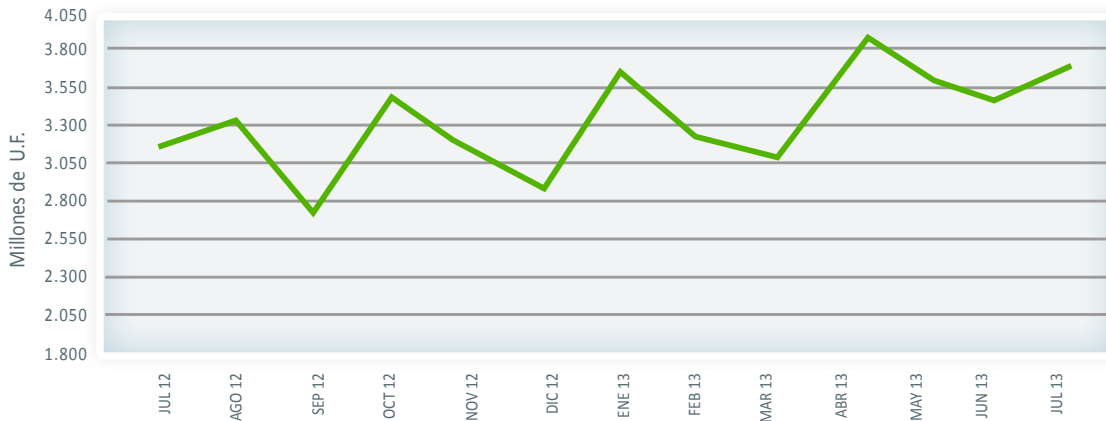
Transacciones en UF

El monto de las transacciones registradas en el DCV, en el mes de julio de 2013, alcanzó los UF 3.679 millones (164,2 mil millones de dólares), lo que representa un aumento de 5,5% respecto a los montos transados y registrados en el mes anterior, y un aumento de 15,5% si se compara a julio de 2012.

Las transacciones registradas en el período enero – julio 2013 alcanzaron a UF 24.694 millones (1.101,9 mil millones de dólares), lo que representa un aumento de 16,5% respecto a los montos transados y registrados a igual período de 2012.

En la siguiente gráfica se muestra la evolución de los montos registrados en los sistemas del DCV en el período julio 2012 y julio 2013.

Transacciones UF registradas en DCV




En el mes de julio de 2013, el monto de las transacciones en bolsas entre corredores corresponde al 16,3% (17% en el 2012), en tanto el de las transacciones entre inversionistas y corredores y el mercado fuera de bolsa, asciende al 83,7% (83% en el 2012). Del mismo modo, el monto de las transacciones sobre instrumentos, cuyo origen es deuda privada e instrumentos de renta variable, corresponde a 68,4% (66,2% en el 2012) y el correspondiente a deuda pública, a 31,6% (33,8% en el 2012).

En el período enero – julio 2013, el monto de las transacciones entre corredores corresponde al 17,6% (18,2% en el 2012), en tanto el de las transacciones entre inversionistas y corredores y el mercado fuera de bolsa, asciende al 82,4% (81,8% en el 2012).

Del mismo modo, el monto de las transacciones sobre instrumentos, cuyo origen es deuda privada e instrumentos de renta variable, corresponde al 68,4% (66,4% en el 2012) y el relativo a deuda pública, a 31,6% (38,8% en el 2012).

Los mayores volúmenes de transacciones, en los períodos diciembre 2012 y julio 2013, se realizaron sobre los siguientes instrumentos.





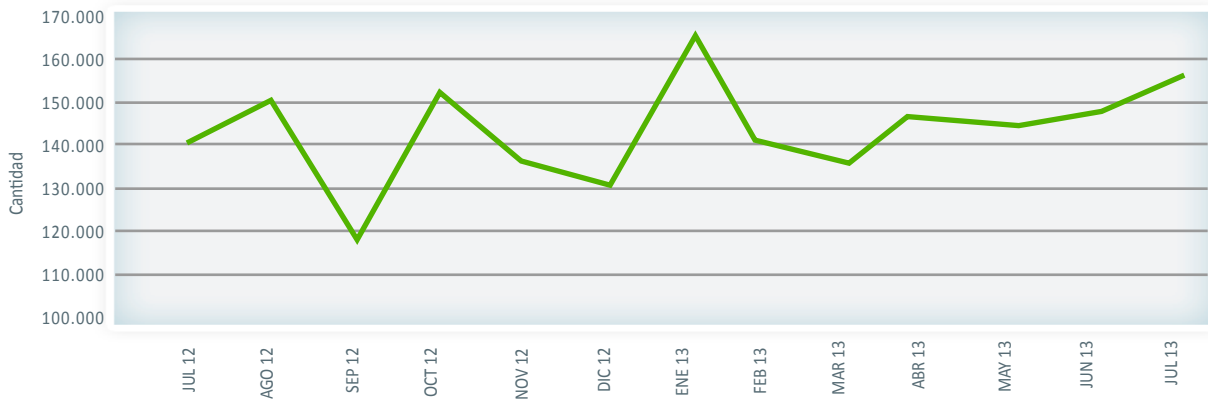
Número de transacciones

El número de transacciones registradas en el DCV en el mes de julio de 2013, alcanzó a 155.508, saldo que representa un aumento de un 6% comparado con el mes anterior y un aumento de 10%, si se compara a igual mes de 2012.

El total acumulado en el período enero – julio 2013, alcanzó a 1.034.666 transacciones, lo que representa un incremento de un 4% respecto de igual período del año 2012.

En la siguiente gráfica se muestra la evolución del número de transacciones registradas en los sistemas del DCV entre julio 2012 y julio 2013:


Cantidad de transacciones registradas en el DCV



En el mes de julio de 2013, el número de transacciones entre corredores corresponde al 22,7% (22,6% en el 2012), en tanto el número de transacciones entre inversionistas y corredores y el mercado fuera de bolsa asciende al 77,3% (77,4% en el 2012). Del mismo modo, el número de transacciones sobre instrumentos, cuyo origen es deuda privada e instrumentos de renta variable, corresponden al 93% (92,2% en el 2012) y las correspondientes a deuda pública, a 7% (7,8% en el 2012).

En el período enero – julio 2013, el número de transacciones entre corredores corresponde al 23,9% (24% en el 2012), en tanto el número de transacciones entre inversionistas y corredores y el mercado fuera de bolsa asciende al 76,1% (76% en el 2012). Del mismo modo, el número de transacciones sobre instrumentos, cuyo origen es deuda privada e instrumentos de renta variable, corresponden al 93,3% (91,9% en el 2012) y las que corresponden a deuda pública, a 6,7% (8,1% en el 2012).

El mayor número de transacciones, en los períodos diciembre 2012 y julio 2013, se realizó sobre los siguientes instrumentos.





Transacciones registradas en el DCV - Servicio Forward

Suscripciones de contrato - Tipo de operaciones Forward CLP - UF

El monto de los contratos Forward CLP - UF registrados en el DCV en el mes de julio 2013, alcanzó los UF 92 millones, lo que representa un aumento de 52,9% respecto a los montos registrados en el mes anterior.

El total de contratos Forward CLP - UF registrados en el período enero – julio 2013 alcanzó a UF 524 millones.

En la siguiente gráfica se muestra la evolución de los contratos registrados en el período julio 2012 y julio 2013.

Suscripción de contratos - Tipo de Operaciones en millones CLP-UF



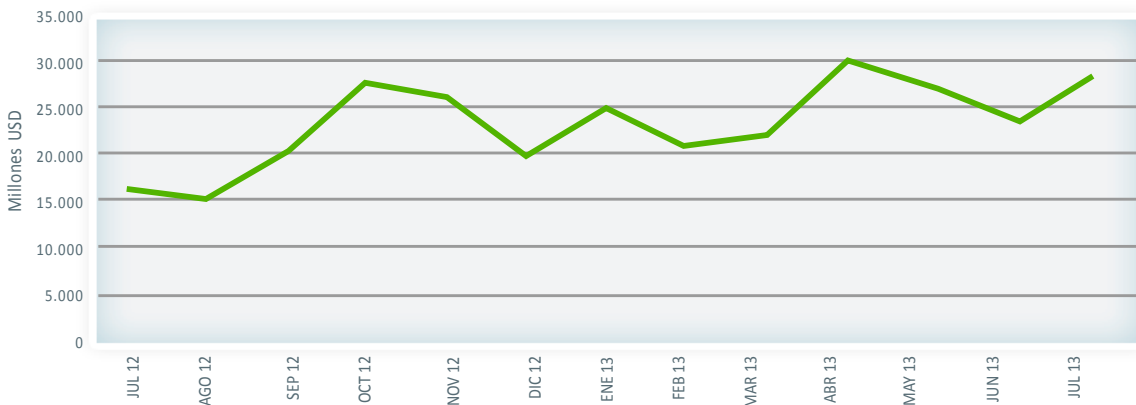
Suscripciones de contrato - Tipo de operaciones Forward CLP - USD

El monto de los contratos Forward CLP - USD registrados en el DCV en el mes de julio 2013, alcanzó los USD 28,5 mil millones, lo que representa un aumento de 20,9% respecto a los montos registrados en el mes anterior.

Las operaciones registradas en el período enero – julio 2013 alcanzaron a USD 175,3 mil millones.

En la siguiente gráfica se muestra la evolución de los contratos registrados en el período julio 2012 y julio 2013

Suscripción de contratos Tipo de Operaciones en millones CLP-USD





Número de contratos registrados

El número de contratos registrados en el DCV, en el mes de julio 2013, alcanzó a 3.730, lo que representa un aumento de 25,5% respecto al mes anterior.

El total de contratos registrados en el período enero – julio 2013, alcanzó a 21.636 operaciones.

En la siguiente gráfica se muestra la evolución de los contratos registrados en el período julio 2012 y julio 2013.

Número de contratos registrados

