

# INFORME MENSUAL DE VOLÚMENES OPERACIONALES

Febrero 2013



## Total cartera depositada en el DCV disminuyó un 0,6%

A un total de UF 6.671 millones, equivalentes a US\$ 321,9 mil millones asciende el saldo de la cartera total de inversiones depositada en el DCV al cierre del mes de febrero 2013, representando una disminución de un 0,6% respecto del saldo del mes anterior y un incremento de 4,7% con relación a febrero de 2012. Este monto total en custodia, está compuesto por un 99,8% de custodia local (cuentas de posición de valores, un 97,8% y cuentas de BRAA un 2,2%) y un 0,2% de custodia internacional.

La composición total de la cartera por tipo de instrumento al mes de febrero de 2013 es la siguiente:



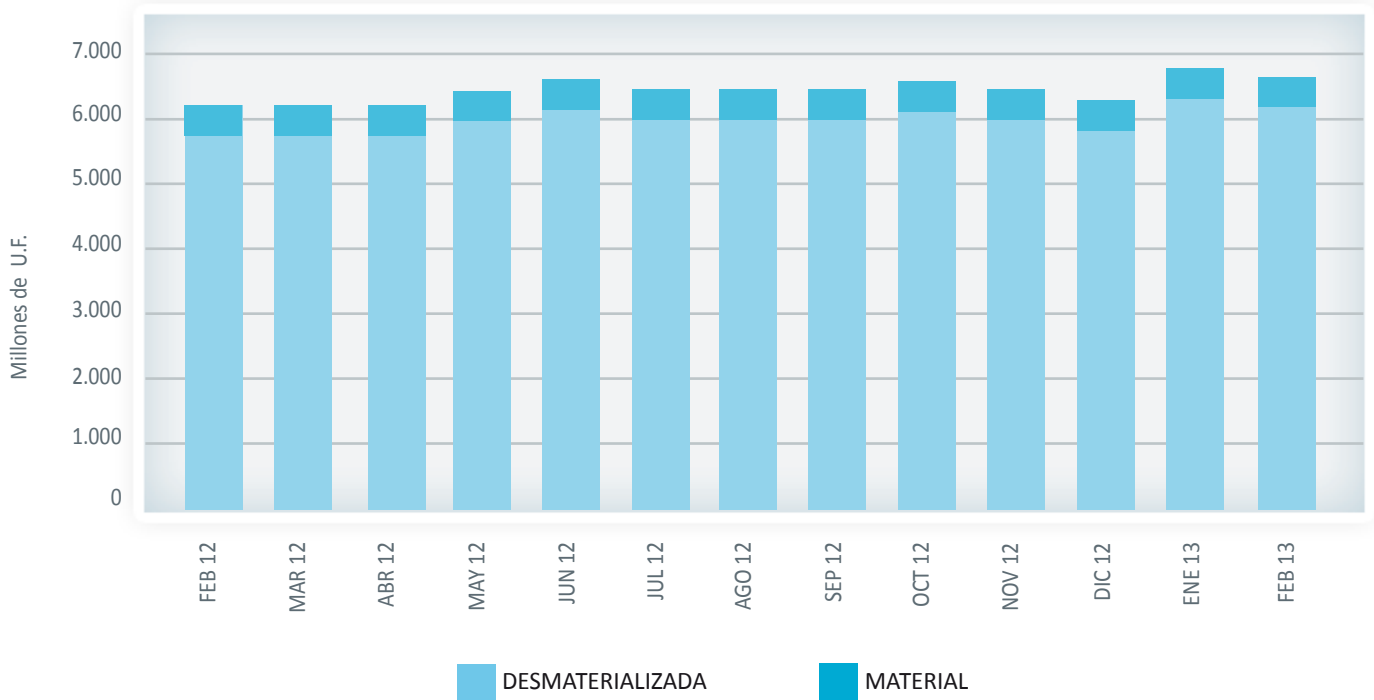
■ **IRV** 30%  
 ■ **IIF** 25%  
 ■ **IRF** 45%

IRV	Instrumentos de renta variable
IIF	Instrumentos de intermediación financiera
IRF	Instrumentos de renta fija

El total de la cartera de inversiones depositada en el DCV se compone en un 94,5% por instrumentos emitidos en forma desmaterializada y por un 5,5% en forma física.

El siguiente cuadro muestra la evolución de la cartera mantenida en custodia en el DCV.

## Cartera de Inversiones





## Composición de la custodia local

La cartera de inversiones depositada en el DCV correspondiente a instrumentos locales, alcanzó a UF 6.656 millones (321,2 mil millones de dólares) al cierre del mes de febrero 2013, representando una disminución de un 0,6% respecto del mes anterior y un crecimiento de 4,7% con relación a febrero 2012.

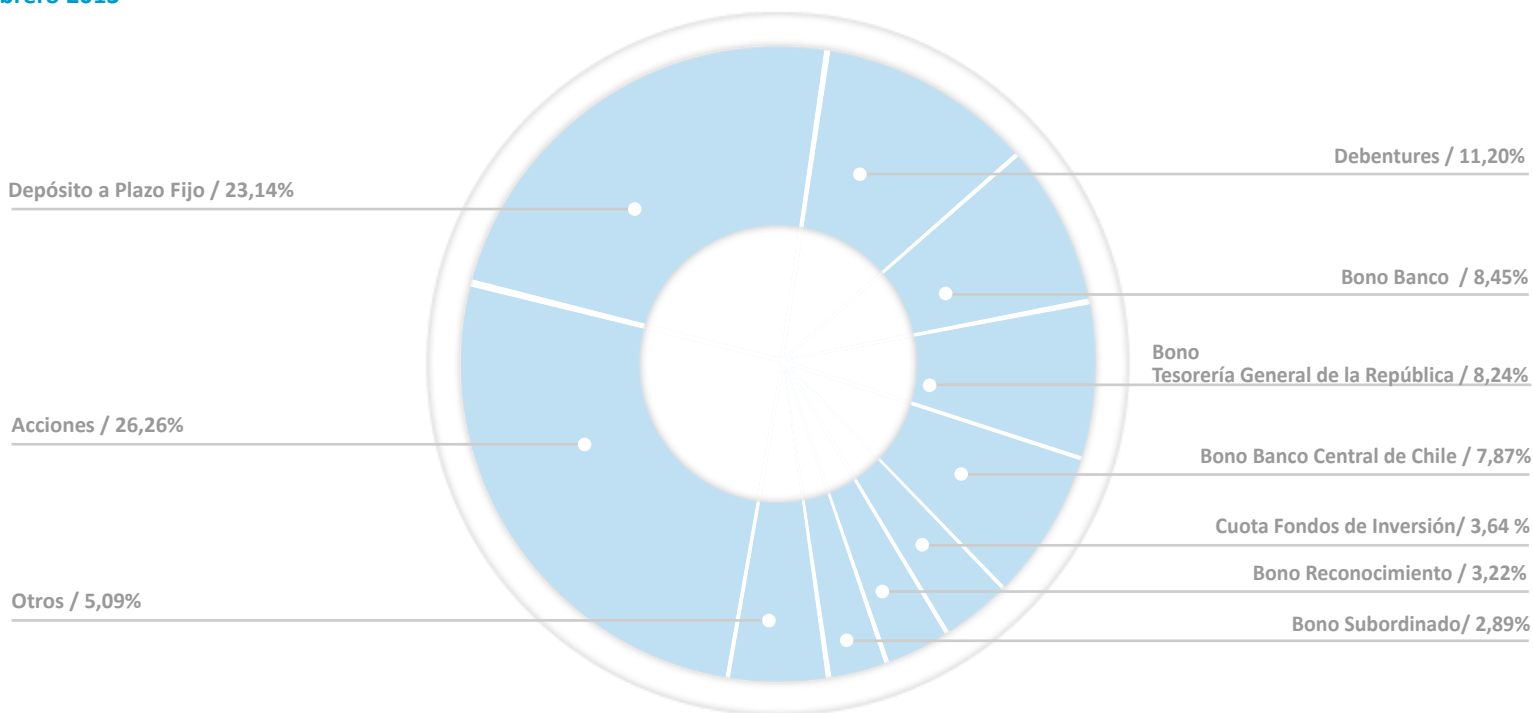
El total de la custodia local está compuesto por el saldo en cuentas de posición equivalente a UF 6.510 millones, más UF 146 millones en Bonos de Reconocimiento de Afiliados Activos (BRAA) mantenidos en cuentas de inventario.

El total de la cartera de inversiones nacional depositada en el DCV se compone en un 94,5% por instrumentos emitidos en forma desmaterializada y por un 5,5% en forma física.

La composición de la custodia local, según tipo de instrumento, es la siguiente:

## Composición cartera nacional

Febrero 2013



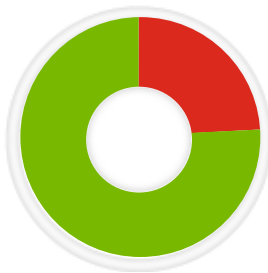


## Composición de la custodia internacional

A un total de UF 14,7 millones (707,5 millones de dólares) alcanzó el volumen de la custodia internacional al cierre del mes de febrero de 2013, representando una disminución de 3,8% respecto del mes anterior y un crecimiento de un 2,4% con relación a febrero de 2012.

El total de la custodia internacional esta compuesta por el saldo de la custodia internacional equivalente a UF 13,5 millones, más UF 1,2 millones correspondientes a la bolsa de valores extranjeros (BVE)

La composición de la custodia internacional, según tipo de instrumento, es la siguiente:



■ IRV 24%  
■ IRF 76%

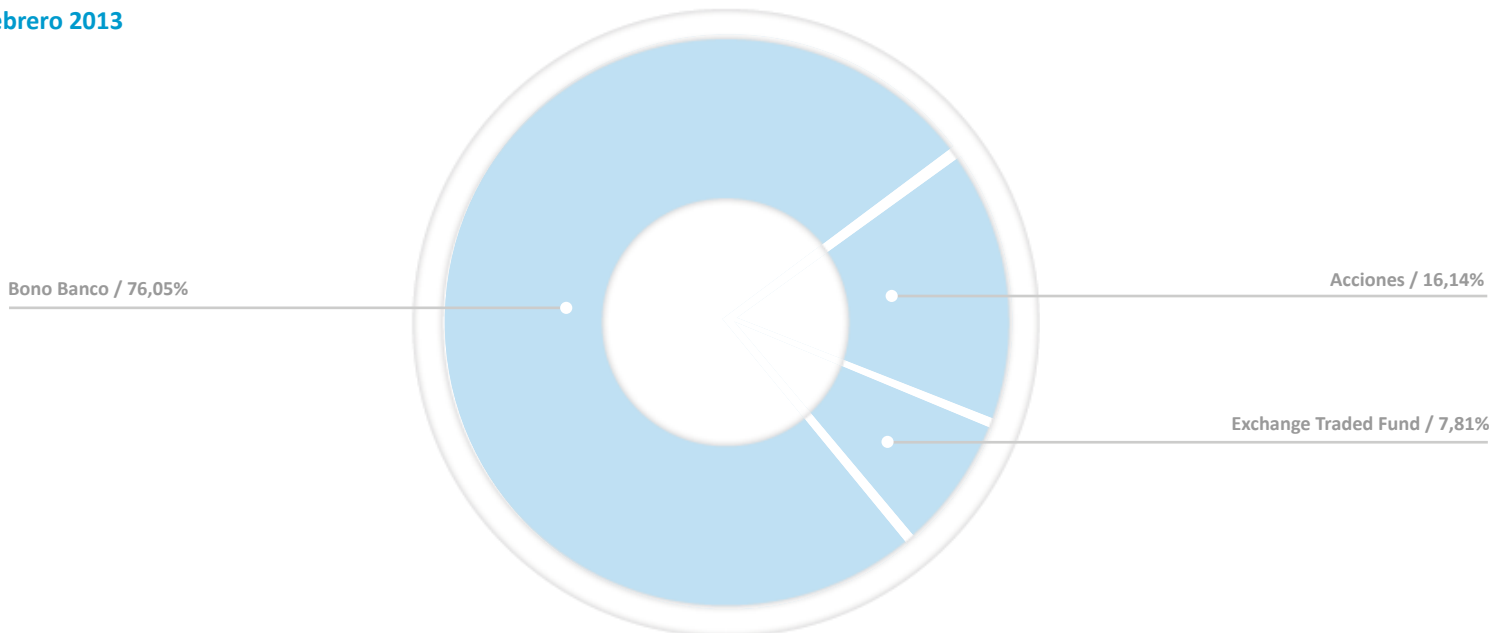
IRV	Instrumentos de renta variable
IRF	Instrumentos de renta fija

Cabe señalar que esta cartera se encuentra totalmente desmaterializada.

La composición de la custodia internacional, según tipo de instrumento, es la siguiente:

## Composición cartera internacional

Febrero 2013





## Transacciones registradas en el DCV

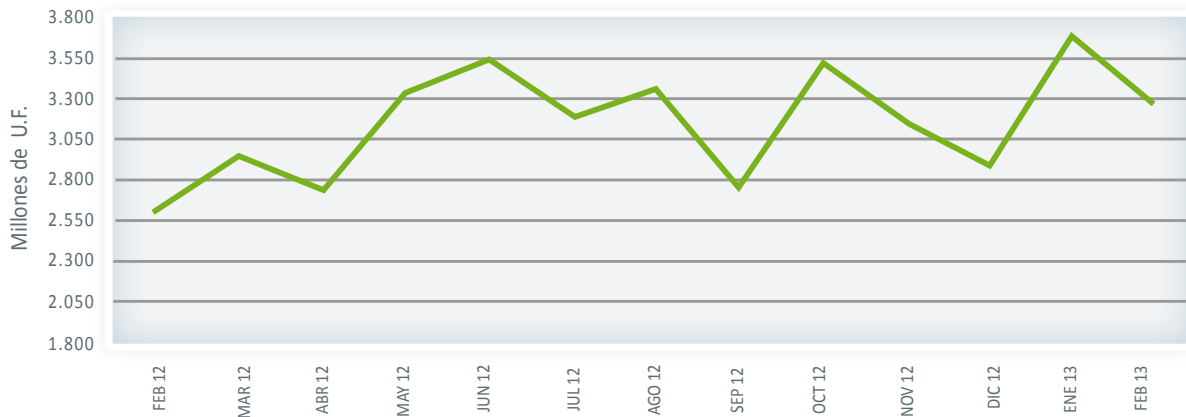
### Transacciones en UF

El monto de las transacciones registradas en el DCV, en el mes de febrero de 2013, alcanzó los UF 3.256 millones (157,1 mil millones de dólares), lo que representa una disminución de 11,6% respecto a los montos transados y registrados en el mes anterior, y un aumento de 25,7% si se compara a febrero de 2012.

Las transacciones registradas en el período enero – febrero 2013 alcanzaron a UF 6.939 millones (334,8 mil millones de dólares), lo que representa un aumento de 27,4% respecto a los montos transados y registrados a igual período de 2012.

En la siguiente gráfica se muestra la evolución de los montos registrados en los sistemas del DCV en el período febrero 2012 y febrero 2013.

### Transacciones UF registradas en DCV




En el mes de febrero de 2013, el monto de las transacciones del mercado bursátil (entre corredores) corresponde al 18,8% (19,5% en el 2012), en tanto el del mercado extra bursátil (que incluye las transacciones entre inversionistas y corredores) asciende al 81,2% (80,5% en el 2012). Del mismo modo, el monto de las transacciones sobre instrumentos, cuyo origen es deuda privada e instrumentos de renta variable, corresponde a 69,1% (70,3% en el 2012) y el correspondiente a deuda pública, a 30,9% (29,7% en el 2012).

En el período enero – febrero 2013, el monto de las transacciones del mercado bursátil (entre corredores) corresponde al 18,3% (19,2% en el 2012), en tanto el del mercado extra bursátil (que incluye las transacciones entre inversionistas y corredores), asciende al 81,7% (80,8% en el 2012).

Del mismo modo, el monto de las transacciones sobre instrumentos, cuyo origen es deuda privada e instrumentos de renta variable, corresponde al 69,7% (69,3% en el 2012) y el relativo a deuda pública, a 30,3% (30,7% en el 2012).

Los mayores volúmenes de transacciones, en los períodos diciembre 2012 y febrero 2013, se realizaron sobre los siguientes instrumentos.





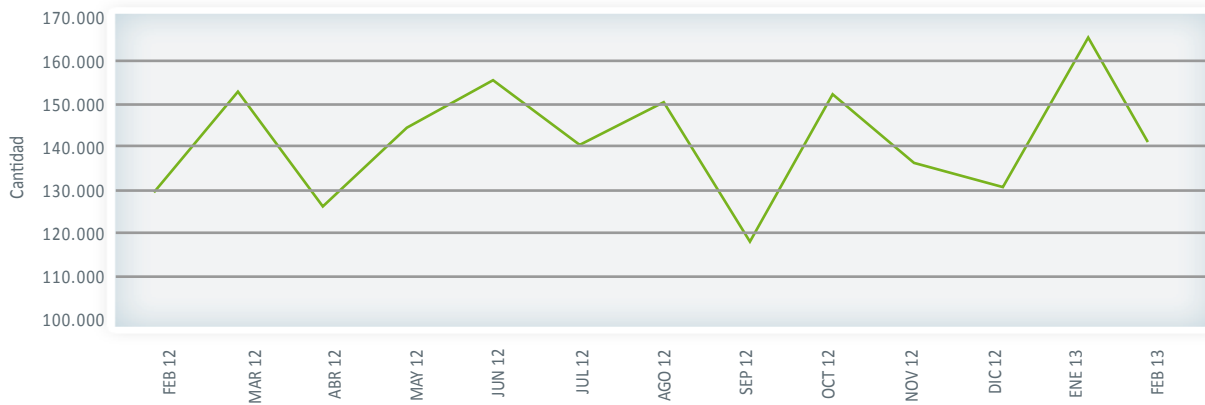
## Número de transacciones

El número de transacciones registradas en el DCV en el mes de febrero de 2013, alcanzó a 142.145, saldo que representa una disminución de un 13,9% comparado con el mes anterior y un aumento de 9,6%, si se compara a igual mes de 2012.

El total acumulado en el período enero – febrero 2013, alcanzó a 307.178 transacciones, lo que representa un incremento de un 12,2% respecto de igual período del año 2012.

En la siguiente gráfica se muestra la evolución del número de transacciones registradas en los sistemas del DCV entre febrero 2012 y febrero 2013:

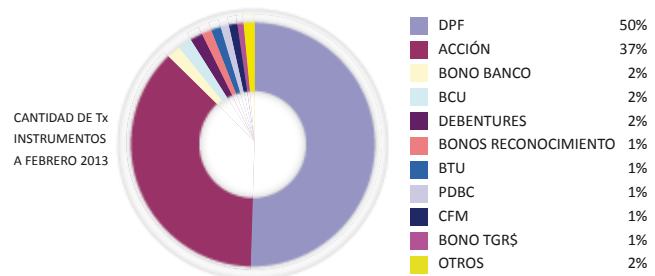
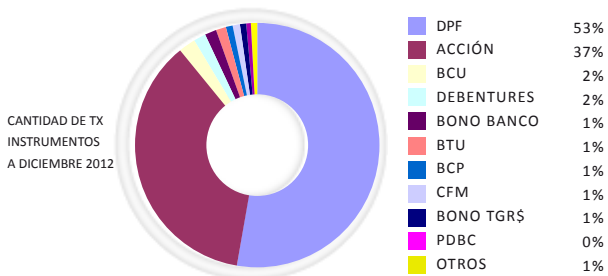
## Cantidad de transacciones registradas en DCV



En el mes de febrero de 2013, el número de transacciones del mercado bursátil (entre corredores) corresponde al 23,8% (24,5% en el 2012), en tanto el del mercado extra bursátil (que incluye las transacciones entre inversionistas y corredores) asciende al 76,2% (75,5% en el 2012). Del mismo modo, el número de transacciones sobre instrumentos, cuyo origen es deuda privada e instrumentos de renta variable, corresponden al 92,8% (92,7% en el 2012) y las correspondientes a deuda pública, a 7,2% (7,3% en el 2012).

En el período enero – febrero 2013, el número de transacciones del mercado bursátil (entre corredores) corresponde al 23,7% (24,2% en el 2012), en tanto el del mercado extra bursátil (que incluye las transacciones entre inversionistas y corredores) asciende al 76,3% (75,8% en el 2012). Del mismo modo, el número de transacciones sobre instrumentos, cuyo origen es deuda privada e instrumentos de renta variable, corresponden al 93,9% (92,6% en el 2012) y las que corresponden a deuda pública, a 6,1% (7,4% en el 2012).

El mayor número de transacciones, en los períodos diciembre 2012 y febrero 2013, se realizaron sobre los siguientes instrumentos.





## Transacciones registradas en el DCV - Servicio Forward

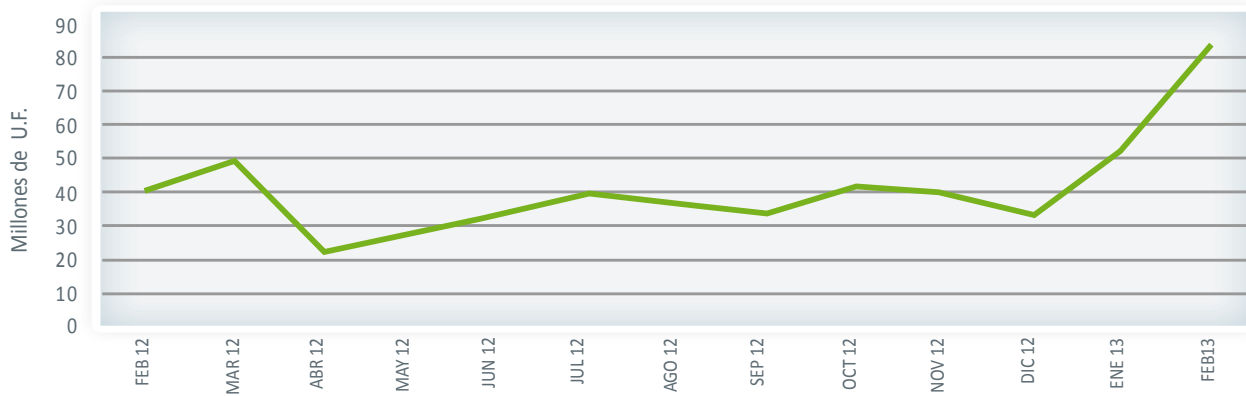
### Suscripciones de contrato - Tipo de operaciones Forward CLP - UF

El monto de los contratos Forward CLP - UF registrados en el DCV en el mes de febrero de 2013, alcanzó los UF 84 millones, lo que representa un aumento de 59,8% respecto a los montos registrados en el mes anterior.

El total de contratos Forward CLP - UF registrados en el período enero – febrero 2013 alcanzó a UF 137 millones.

En la siguiente gráfica se muestra la evolución de los contratos registrados en el período febrero 2012 y febrero 2013.

### Suscripción de contratos Tipo de Operaciones en millones CLP-UF



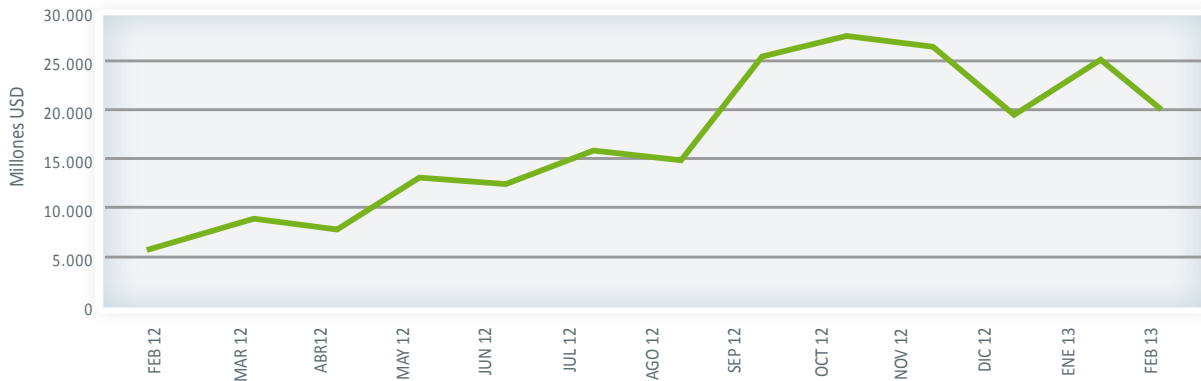
### Suscripciones de contrato - Tipo de operaciones Forward CLP - USD

El monto de los contratos Forward CLP - USD registrados en el DCV en el mes de febrero de 2013, alcanzó los USD 20,2 mil millones, lo que representa una disminución de 17,5% respecto a los montos registrados en el mes anterior.

Las operaciones registradas en el período enero – febrero 2013 alcanzaron a USD 45 mil millones.

En la siguiente gráfica se muestra la evolución de los contratos registrados en el período febrero 2012 y febrero 2013.

### Suscripción de contratos Tipo de Operaciones en millones CLP-USD





## Número de contratos registrados

El número de contratos registrados en el DCV, en el mes de febrero de 2013, alcanzó a 2.446, lo que representa una disminución de 16,3% respecto al mes anterior.

El total de contratos registrados en el período enero – febrero de 2013, alcanzó a 5.370 operaciones.

En la siguiente gráfica se muestra la evolución de los contratos registrados en el período febrero 2012 y febrero 2013.

## Número de contratos registrados

