



Taller de Apoyo
Preparación salida a producción
Administradores de Seguridad

Taller de Apoyo

Objetivo:

Destacar y reforzar las actividades necesarias que deben realizar los Depositantes en la preparación del **nuevo ambiente productivo DCVe**, antes de la salida al mercado.

Contenido:

Revisión en conjunto, de los siguientes temas:

- i. Requisitos para realizar las actividades con éxito.
- ii. Actividades por realizar.
- iii. Documento de apoyo: Homologación de roles + Descripción de Perfiles.
- iv. Documento de apoyo: Configuración de supervisión.
- v. Implementación en la aplicación DCVe Producción.

Plazo máximo:

Los Depositantes deberán cumplir con las actividades de preparación del nuevo ambiente productivo DCVe **al cierre del mes de Abril**.

Salida a producción: **Lunes 20 de Junio 2022**.

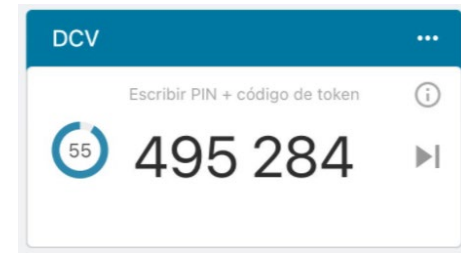
Requisitos

I. Contar con al menos 2 administradores de seguridad registrados en DCVe Producción

→ Si cuentas con solo un administrador o ninguno, para solicitar la creación de nuevos administradores, deben enviar vía correo a MAC@dcv.cl el formulario “Anexo 3” firmado por apoderados, indicando que es para el ambiente de DCVe.

→ DCV recomienda tener al menos 3 administradores de seguridad registrados en DCVe Producción, en caso de Backup (ausencia de un administrador, cambio de contraseña o bloqueo).

II. Sistema de seguridad RSA activado y funcional




→ Si algún usuario requiere una nueva semilla de activación, el administrador de seguridad deberá enviar vía correo a MAC@dcv.cl el formulario “Solicitud Token RSA” con toda la información requerida.

Requisitos

III. Contar con las credenciales de acceso: Usuario + Contraseña

→ DCV envió a los administradores de seguridad registrados, correo con las credenciales de todos los usuarios migrados al ambiente de DCVe Producción.

Asunto correo: Credenciales para talleres de apoyo Administradores de Seguridad

DCV  | DCV Evolución | 24 de marzo 2022

Estimados

En su rol de Administrador de Seguridad para los servicios DCV, queremos saludarle e informar que, como parte de la etapa "Preparación salida al mercado DCVe", por medio de esta carta hacemos entrega de los elementos claves y necesarios para que pueda participar en las sesiones de "Talleres de apoyo para Administradores de Seguridad – Habilitación ambiente producción DCVe" que se realizarán el miércoles 30 de marzo, martes 5 y jueves 7 de abril de 2022. En dicho taller trabajarán en: preparación del ambiente productivo para el inicio de los servicios DCVe a partir del día 0 (puesta en producción), asignación de roles (perfiles) y configuración de supervisión (2, 4 o 6 cjos).

En este contexto, la información del archivo adjunto corresponde a lo siguiente:

- Listado de Administradores de Seguridad y Operadores, que fueron migrados desde la actual Aplicación web DCV, hacia la nueva Plataforma DCV Evolución.
- Contraseña de cada usuario para el ambiente productivo de la nueva Plataforma DCV Evolución.
- Para acceder al archivo, su contraseña es:

Por último, lo instamos a que previo al inicio de los talleres anteriormente mencionados, pueda validar su correcto acceso al ambiente de producción DCVe, considerando lo siguiente:

Habilitar accesos en Firewall:

- Para el acceso al ambiente de producción de DCVe, se requiere habilitar en Firewall los accesos a las siguientes direcciones IP y puertos:
 - IP Sitio Primario: 200.75.25.12
 - IP Sitio Secundario: 200.54.80.12
 - Puerto: TCP / 443 (HTTPS)

Excepciones en Proxy:

- Para un correcto funcionamiento del cliente PTW, se requiere excluir desde proxy de navegación de la organización, las siguientes URL:
 - <https://dovevolucion.dcv.cl>
 - <https://api-dovevolucion.dcv.cl>
 - <https://report-dovevolucion.dcv.cl>

Sin otro particular, le saluda atentamente a usted,

Requisitos

IV. Acceso exitoso a DCVe Producción: <https://dcveolucion.dcv.cl>

→ Recomendamos desde ya que todo usuario debe validar su acceso exitoso al ambiente DCVe productivo.

→ No confundir con el ambiente de prueba DCVe: <https://dcve-aceptacion.dcv.cl>

→ Si presenta problemas de acceso, por favor validar los siguiente:

Habilitar accesos en Firewall:

Para el acceso al ambiente de producción de DCVe, se requiere habilitar en Firewall los accesos a las siguientes direcciones IP y puertos:

IP Sitio Primario: 200.75.25.12

IP Sitio Secundario: 200.54.80.12

Puerto: TCP / 443 (HTTPS)

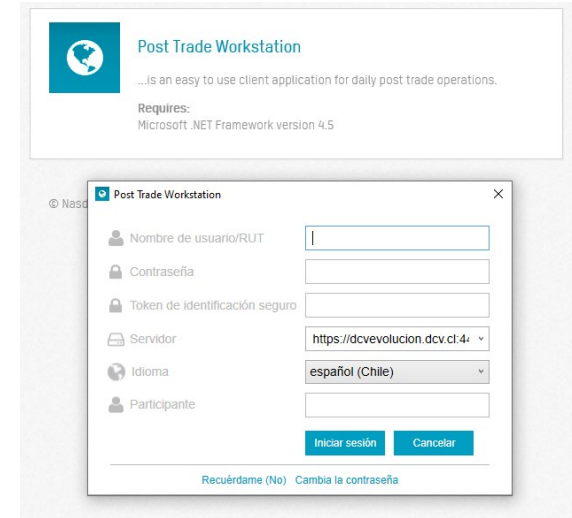
Excepciones en Proxy:

Para un correcto funcionamiento del cliente PTW, se requiere excluir desde proxy de navegación de la organización, las siguientes URL:

<https://dcveolucion.dcv.cl>

<https://apig-dcveolucion.dcv.cl>

<https://report-dcveolucion.dcv.cl>



Actividades

- ✓ **Revisar lista de usuarios migrados.**

Recordatorio: El criterio de migración fue considerar a los usuarios vigentes en DCV actual (sade) a Diciembre 2021.

- ✓ **Suspender/Desactivar/Modificar un usuario migrado.**

- ✓ **Crear un nuevo usuario.**

- ✓ **Entregar roles a los operadores (Actividad primordial)**

Utilizar documento de apoyo: Homologación de roles.

- ✓ **Cambiar configuración de Supervisión 2, 4 y 6 ojos.**

Utilizar documento de apoyo: Configuración de Supervisión 2,4 y 6 ojos.

#TransformaciónDCV



Av. Apoquindo 4001, piso 12. Las Condes.

evolucion@dcv.cl

www.dcv.cl

