



Capacitación
DCV Evolución 2021

Módulo 1

Administrador de Seguridad Parte 2

Miércoles 30 de junio 2021



Micrófonos y
cámaras apagadas



Preguntas por
el chat



Revise que su nombre
esté visible correctamente



Sonia Veliz
Jefe Mesa Atención
a Clientes



Loreto Caballero
Ejecutiva Senior
Mesa Atención a Clientes

Contenido

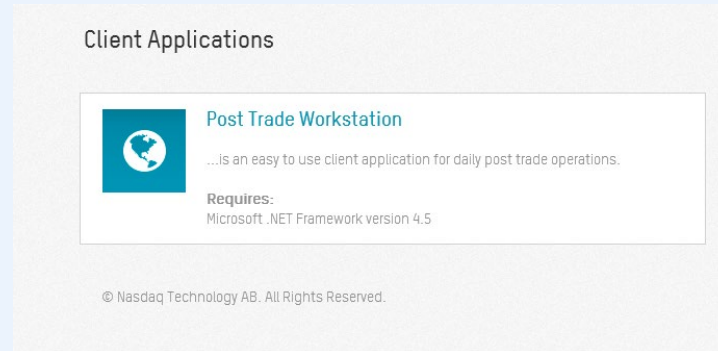
- 01** Objetivos y aprendizajes esperados
- 02** Proceso de Habilitación de Adm. de Seguridad y RSA
- 03** Perfiles customizados
- 04** Autorización a Terceros (POA)
- 05** Configuración: Suscripción de reportes y archivos
- 06** Configuración: Supervisión 4/6 ojos

01 Objetivos y aprendizajes esperados

Objetivo 1: Capacitar a los Administradores de Seguridad en la plataforma DCVe.

Objetivo 2: Revisar los cambios que se presentarán en el nuevo sistema respecto del registro de usuarios, asignación de perfiles, nuevas autorizaciones a terceros.

Objetivo 3: Visualizar estos cambios en la nueva interfaz gráfica de DCVe.



01 Objetivos y aprendizajes esperados

Al finalizar esta capacitación usted podrá:

- Asignar perfiles (estándares y/o customizados)
- Crear perfiles customizados (personalizados)
- Registrar autorizaciones a terceros (POA)
- Suscribirse Reportes y Archivos
- Supervisión 4/6 ojos



02 Proceso de Habilitación de Adm. de Seguridad y RSA

1. Creación de los primeros Administradores de Seguridad

OBJETIVO Los primeros 2 administradores de seguridad de la nueva plataforma DCVe serán creados por DCV. Posteriormente estos administradores serán los encargados de la creación de nuevos usuarios con este perfil.

ENTRADA *Envío del nuevo Anexo N°3*, Designación de Administradores de Seguridad, firmado por los apoderados del participante, solicitando registro y la asignación de un token a uno o más administradores de seguridad.

2. Habilitación y entrega de token RSA

OBJETIVO Permitir que los usuarios creados en la plataforma DCVe puedan obtener, habilitar y utilizar su token en la autenticación y en las transacciones que lo requieran.

ENTRADA *Correo con solicitud de token* enviado por el administrador de seguridad del participante a la MAC, solicitando la asignación de un token a un usuario.

02 Proceso de Habilitación de Adm. de Seguridad y RSA

3. Solicitud de Cambio de Token por perdida y/o cambio de dispositivo

OBJETIVO

Atender solicitudes de cambio de token debido a la perdida de dispositivo o a cambio del dispositivo.

ENTRADA

Formulario de solicitudes de token enviado por el administrador de seguridad del participante a la MAC, solicitando el cambio de token de un usuario, opción Solicitud de Cambio de Token por perdida/cambio de dispositivo.

4. Asignación de Código de Emergencia

OBJETIVO

Atender la solicitud de un usuario que no puede acceder a su token lógico y que requiere ingresar a la plataforma DCVe en forma urgente, para consultar información o participar de alguna operación.

ENTRADA

Correo electrónico del administrador de seguridad del participante a la MAC, solicitando la asignación de un código de emergencia.

03 Perfiles Customizados

Perfiles Customizados (personalizados) → perfiles de permisos

Permite al participante crear un nuevo perfil customizado para actuar por si mismo, o por un tercero que le haya entregado una autorización (POA).

Roles

Mostrará todos los perfiles estándares disponibles para crear el perfil customizado.

Grupo de Cuentas

Mostrará uno o más grupos de cuentas disponibles para crear el perfil customizado

Cuentas

Mostrará uno o más cuentas disponibles para crear el perfil customizado.

03 Perfiles Customizados

DCV:·

Perfiles de permisos +

Search menu

- Mantenimiento de cuenta
- Administración de participantes
- Participantes
- Suscripciones
- Cuentas de usuario
- Poder notarial
- Perfiles de permisos
- Tablero
- Operación del sistema
- Configuración del sistema
- Suscripciones de contenido

Perfiles de permisos: Nuevo perfil de permisos

Actúa a nombre de [] Estado del Perfil: Active Incluir perfiles individuales

Nuevo [Perfil de permisos]

DCV:· Perfil de permisos

Detalles

Perfil de permisos

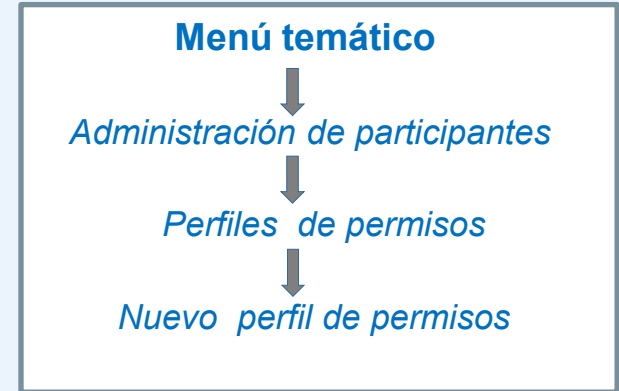
Roles

Participante: 12090

Grupo de cuenta

Actúa a nombre de: 12090

Atrás Siguinte Cancelar Finalizar



04 Autorización a Terceros (POA)

Poder notarial (POA)

Permite ingresar la información de la autorización a entregar a un tercero.

Roles de Usuario

Mostrará todos los perfiles estándares disponibles para seleccionar aquellos que serán entregados en la autorización.

Grupo de Cuentas

Mostrará uno o más grupos de cuentas disponibles para seleccionar aquellos que serán entregados en la autorización.

Cuentas

Mostrará uno o más cuentas disponibles para seleccionar aquellos que serán entregados en la autorización.

04 Autorización a Terceros (POA)

DCV: Poder notarial

Search menu

- Mantenimiento de cuenta
- Administración de participantes
- Participantes
- Suscripciones
- Cuentas de usuario
- Poder notarial**
- Perfiles de permisos

Refer

Poder Notarial

Otorgante del PoA 12090

Agente PoA

Ref Acuerdo

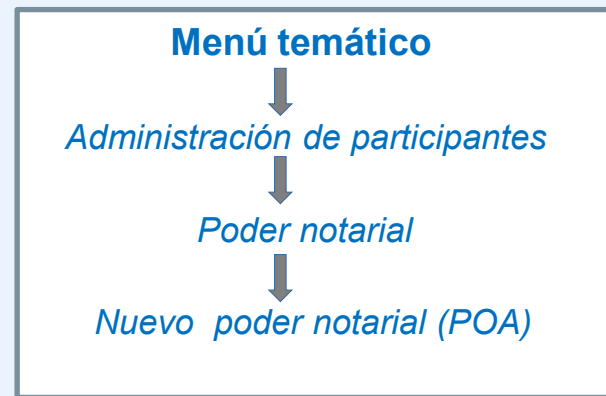
Tipo de activación

Válido desde

Válido hasta (abierto)

Alias

Atrás Siguiente Cancelar Finalizar



05 Configuración: Suscripción de reportes y archivos

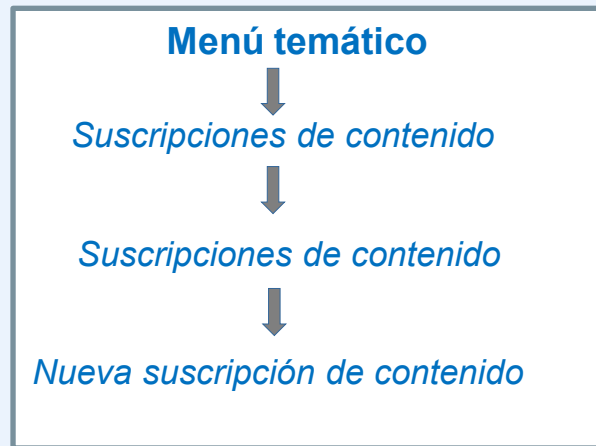
- Esta nueva funcionalidad permite al Depositante seleccionar desde los reportes disponibles para él y el canal a través del cual quiere recibirlo.

Reportes /Archivos	Canales
Reportes: R013 Cartola de capital(LIST521, ECAP) R013 Cartola de Capital – Beneficiario R017 Informe de Sorteos (LIST043) R020 Notificación de Vencimientos a Depositantes (LIST044, NDV)	RBI Casilla Etc.
Archivos para importar: Registro de Instrucciones de liquidación Registro de Prendas Depósito de emisiones desmateriales	

- Mejoras:
 - ✓ Permite seleccionar más de un canal de envío para cada reporte, si el participante tiene más de un canal autorizado.
 - ✓ Permite cambiar el canal de envío de un archivo, en línea.
 - ✓ Los usuarios podrán visualizar los reportes asociados a su perfil asignado.





05 Configuración: Suscripción de reportes y archivos

The screenshot displays the DCV web application interface. The main navigation menu on the left includes 'Suscripciones de contenido', which is highlighted with a red dashed box. The main content area shows the 'Suscripciones de contenido' configuration page, with a 'Nueva suscripción de contenido' link also highlighted with a red dashed box. A modal window titled 'Nuevo [Suscripción de contenido]' is open, showing a form with a 'Contenido' dropdown menu and 'Cancelar' and 'Finalizar' buttons.




06 Configuración: Supervisión 4/6 ojos

➤ En la nueva plataforma DCVe tendrán consulta y modificación de configuración 4/6 ojos:

- Funciones con control de participante 
- Funciones con control de participante + aprobación de DCV  
- Funciones sin posibilidad de cambio 

➤ Funciones pueden ser configuradas en los siguientes niveles:



- Acción requiere supervision.
- Acción con control de participante, se podrá bajar a 2 o aumentar hasta 6 ojos.
- Funciones por ej.: órdenes de depósito, órdenes de retiro, grupos de cuentas, etc.



- Acción requiere dos supervisiones.
- Acción con control de participante, se podrá bajar a 4 o 2 ojos.
- Según la definición de cada cliente.

06 Configuración: Supervisión 4/6 ojos

The screenshot shows the DCV system interface. The left sidebar contains a menu with 'Configuración del sistema' highlighted. The main area displays 'Configuración de aprobación' with a 'Nueva configuración de aprobación' link. A table lists various information types and their approval levels. A dialog box titled 'Nuevo [Configuración de aprobación]' is open, showing configuration details for a new approval rule.

Participante	Tipo de información	Nivel de aprobación	Control de participantes	Se requiere la aprobación final de DCV
	[es-CL]SecuritesAccount	Ninguno	<input type="checkbox"/>	<input type="checkbox"/>
	Moneda	Ninguno	<input type="checkbox"/>	<input type="checkbox"/>
	Instrumento	Ninguno	<input type="checkbox"/>	<input type="checkbox"/>
	[es-CL]UserAccount	Ninguno	<input type="checkbox"/>	<input type="checkbox"/>
1016	[es-CL]UserAccount	Ninguno	<input checked="" type="checkbox"/>	<input type="checkbox"/>

Nuevo [Configuración de aprobación]

Configuración de aprobación

Alcance: Participante

Participante: 1016

Tipo de información: [es-CL]AccountGroup

Nivel de aprobación: Ninguno

Control de participantes permitido

Se requiere la aprobación final de DCV

Atrás | Siguiente | Cancelar | Finalizar

Menú temático



Configuración del Sistema



Configuración de aprobación

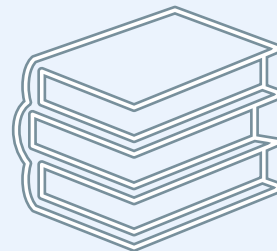


Nueva configuración de aprobación

Manuales de ayuda del módulo disponibles

[Manual Administrador de Seguridad](#)

[Descripción de perfiles estándares clientes](#)



<https://www.dcv.cl/es/dcv-evolucion/descripcion.html>

Navegación en la interfaz DCVe

Client Applications



Post Trade Workstation

...is an easy to use client application for daily post trade operations.

Requires:

Microsoft .NET Framework version 4.5

© Nasdaq Technology AB. All Rights Reserved.



Capacitación DCV Evolución

Módulo 1

Administrador de seguridad



Av. Apoquindo 4001, piso 12. Las Condes.
www.dcv.cl

